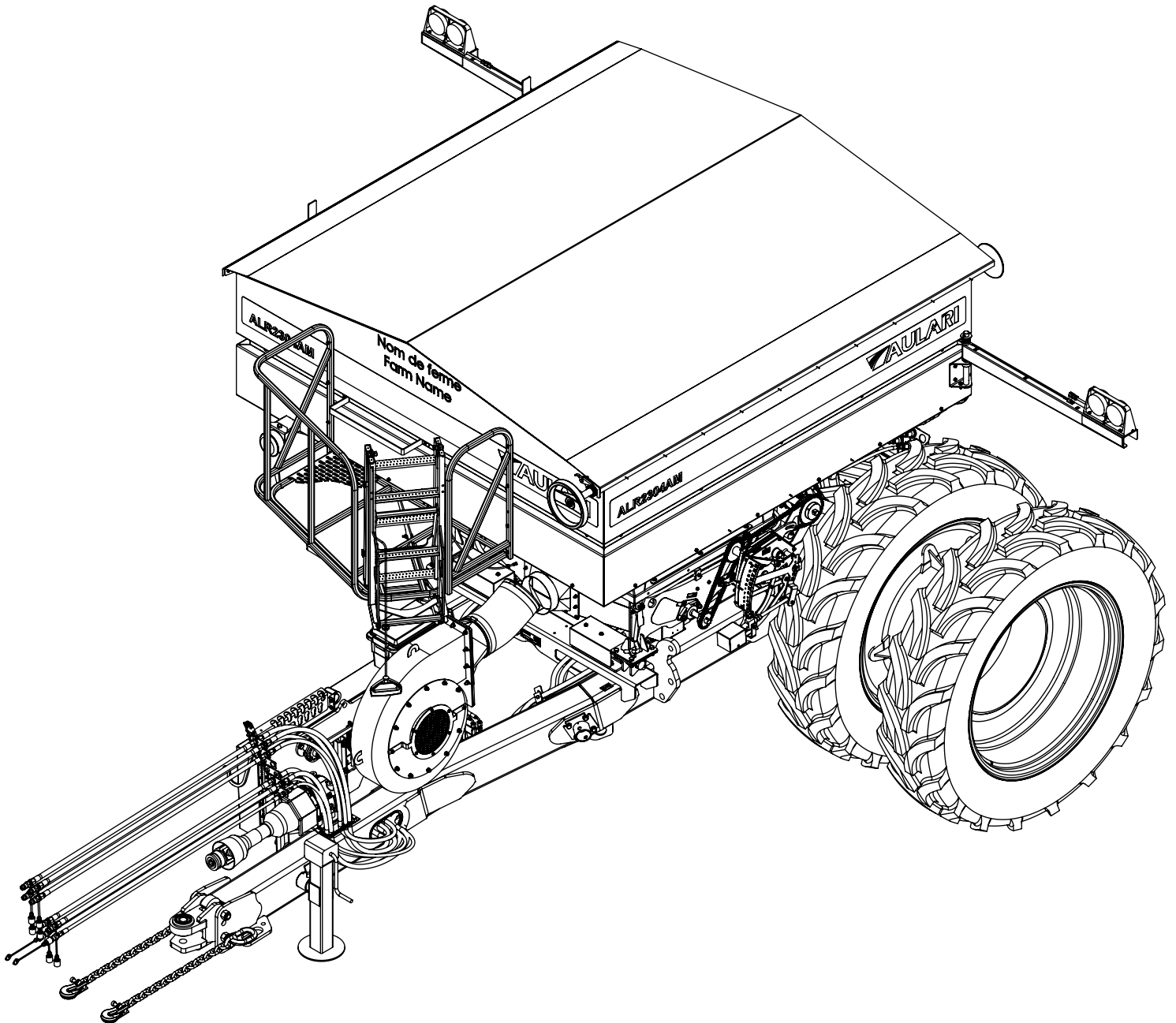


ALR2304AM



MANUEL DE PIÈCES PARTS MANUAL

PAGE COUVERTURE	COVER PAGE		I
NOTES	NOTES		III
TABLE DES MATIÈRES	TABLE OF CONTENTS		V
SÉCURITÉ	SECURITY		VI
SECTION 1: CHÂSSIS			
CHÂSSIS ALR2304AM (2017)	FRAME ALR2304AM (2017)	REG-149-6	1.1
MAIN D'ATTACHE	HITCH	REG-101-5	1.2
ENSEMBLE D'ESSIEUX ALR2304AM 20 000LBS - 60PO/120PO	SPINDLE ASSEMBLY ALR2304AM 20 000LBS - 60IN/120IN	PM-149-6.1	1.3
ESPACEUR DE MOYEU 20 000LBS (60PO/120PO)	HUB SPACER 20 000LBS (60IN/120IN)	PM-149-4.8A-1	1.4
ENSEMBLE DE RELEVAGE ARRIÈRE (DISQUE AULARI)	REAR HITCH KIT (AULARI COULTER)	REG-149-4.4A	1.5
3E POINT	TOP LINK	PM-149-4.6B.2	1.7
SUPPORT DE COUPLEUR À ATTACHE RAPIDE	QUICK COUPLER SUPPORT	REG-149-4.4A.3	1.8
ATTACHE DÉBRAYAGE MÉCANIQUE (ARRIÈRE)	MECHANICAL CLUTCH ATTACHMENT (REAR)	REG-149-4.8G-4	1.9
DÉBRAYAGE MÉCANIQUE AVEC BOÎTE D'ENGRENAGE	MECHANICAL CLUTCH WITH GEARBOX	REG-149-4.8G-1	1.10
DÉBRAYAGE MÉCANIQUE AVEC BOÎTE D'ENGRENAGE	MECHANICAL CLUTCH WITH GEARBOX	PM-149-4.8G-2A	1.12
ENSEMBLE DE BALANCES - ALR2304AM	SCALES KIT - ALR2304AM	REG-106-7	1.14
HYDRAULIQUE DU RELEVAGE ARRIÈRE	REAR LIFT HYDRAULIC	HYD-222A.2C	1.16
BRAS DE VALVE D'AJUSTEMENT DE PROFONDEUR ARRIÈRE	REAR DEPTH CONTROL VALVE ARM	REG-149-4.12C	1.22
VALVE D'AJUSTEMENT DE PROFONDEUR ARRIÈRE	REAR DEPTH CONTROL VALVE	PM-149-4.12C	1.23
HYDRAULIQUE BARRE-OUTILS REPLIABLE ARRIÈRE - 0 SÉLECTEUR	REAR FOLDING TOOLBAR HYDRAULIC - 0 SELECTOR	HYD-333D.6	1.24
HYDRAULIQUE CONTRÔLE DE TRAPPES	HYDRAULIC GATES CONTROL	HYD-333H.6-3	1.27
HYDRAULIQUE AUXILIAIRE	AUXILIARY HYDRAULIC	HYD-222Q	1.30
SECTION 2: BASE DE DISTRIBUTION			
BASE DE DISTRIBUTION 17RGS/24S/4CYL (DISQUES ARRIÈRE)	DISTRIBUTION SYSTEM 17ROWS/24O/4CYL (REAR COULTERS)	REG-110D-17-1.C4	2.1
BASE DE DISTRIBUTION 17RGS/24S/4CYL (DISQUES ARRIÈRE)	DISTRIBUTION SYSTEM 17ROWS/24O/4CYL (REAR COULTERS)	PM-110D-17-1.C4	2.2
ARBRE À CANNELURES ENGRAIS 17RGS/24S	FERTILIZER METERING SHAFT 17ROWS/24O	PM-112D-17	2.4
SYSTÈME DISTRIBUTION D'AIR 24S-1 1/2 / 17RGS	AIR DISTRIBUTION SYSTEM 24O-1 1/2 / 17ROWS	PM-114-1D-17-1	2.5
SUPPORT DE TRAPPES 17RGS/24S/4CYL	GATES HOLDER 17ROWS/24O/4CYL	PM-118D-17.C4	2.6
TRAPPES HYD. EMBASE 4 SECT. (ALR3002) 12RGS/16S/4CYL - DÉBIT CONTINU	HYD. GATES MANIFOLD 4 SECT. (ALR3002) 12ROWS/16O/4CYL - FREE FLOW	HYD-3G-B3A.C4DC	2.7
EMBASE 4 SECTIONS PRÉ-MONTÉES - DÉBIT CONTINU	4 SECTIONS MANIFOLD PRE-ASSEMBLED - FREE FLOW	HY-000078	2.9
TRANSMISSION VARIABLE ALR2304AM MÉCANIQUE	VARIABLE MECHANICAL TRANSMISSION ALR2304AM	REG-119-2E	2.10
AJUSTEMENT ÉLECTRIQUE DE TRANSMISSION	IN CAB REMOTE TRANSMISSION ADJUSTMENT	REG-119-2.2B	2.12
TIGE D'AJUSTEMENT	ADJUSTING ROD	PM-119-2.2	2.14
AJUSTEMENT ÉLECTRIQUE DE TRANSMISSION	ELECTRICAL TRANSMISSION ADJUSTMENT	PM-119-2.2A	2.15
TENDEUR DE CHAÎNES	CHAINS TENSIONER	PM-119-3B	2.16
POIGNÉE TRANSMISSION VARIABLE	VARIABLE TRANSMISSION HANDLE	REG-POIGNEE-SW2005	2.17
SECTION 3: TURBINE			
TURBINE RT176CW (ENTR. MÉCANIQUE)	BLOWER RT176CW (MECHANICAL DRIVE)	REG-109-7J	3.1
SUPPORT DE TURBINE RT176CW (ENTR. MÉCANIQUE)	BLOWER SUPPORT RT176CW (MECHANICAL DRIVE)	PM-109-7J	3.8
POULIE IDLER COURROIE TRIPLE	IDLER PULLEY TRIPLE BELT	PM-ALSH600-1624-1	3.9
TURBINE RT176CW (ENTR. MÉCANIQUE)	BLOWER RT176CW (MECHANICAL DRIVE)	PM-0-46-112532-2	3.10
COFFRE À OUTILS AVEC SUPPORT	TOOLBOX WITH BRACKET	PM-156-3D	3.12
SECTION 4: TRÉMIE			
TRÉMIE (INOX) 7000 LITRES / 7TM	HOPPER (STAINLESS) 7000 LITERS / 7MT	REG-121-2B	4.1
TRÉMIE (INOX) 7000 LITRES / 7TM	HOPPER (STAINLESS) 7000 LITERS / 7MT	PM-121-2B	4.3
BRAS DE LUMIÈRE DROIT	RIGHT LIGHT ARM	PM-159-3D	4.11
BRAS DE LUMIÈRE GAUCHE	LEFT LIGHT ARM	PM-159-3G	4.12
CADRAN À PRESSION (BOYAU 68PO)	PRESSURE GAUGE (HOSE 68IN)	REG-109-3C(68)	4.13
PIÈCES DIVERSES	VARIOUS PARTS	DIVERS/VARIOUS	4.14
PAGE ARRIÈRE	BACK PAGE		IX

INFORMATIONS ALERTE DE SÉCURITÉ
SAFETY ALERT INFORMATION

Familiarisez-vous avec le symbole d'alerte de sécurité. Il est utilisé pour vous avertir des instructions concernant la sécurité des personnes et des autres en matière de sécurité. Quand vous voyez ce symbole sur un autocollant de sécurité sur votre machine ou dans ce manuel, être attentif à la possibilité de blessures.

Suivez toutes les précautions recommandées et les pratiques d'exploitation sécuritaires en tout temps. Le non-respect de ces instructions peut entraîner des blessures ou la mort.

Become familiar with the safety alert symbol. It is used to alert you to safety instructions for people and others regarding safety. When you see this symbol on a safety decal on your machine or in this manual, be alert to the possibility of personal injury.

Follow all recommended precautions and safe operating practices at all times. Failure to follow these instructions can result in injury or death.



RECONNAÎTRE LES CONSIGNES DE SÉCURITÉ
RECOGNIZE SIGNAL WORDS

Les mots - DANGER, AVERTISSEMENT ou ATTENTION - sont utilisés avec le symbole d'alerte de sécurité.

DANGER: Indique une situation extrêmement dangereuse qui, si elle n'est pas évitée, entraîne la mort ou des blessures graves.

AVERTISSEMENT: Indique une situation potentiellement dangereuse qui, si elle n'est pas évitée, pourrait entraîner la mort ou des blessures graves.

ATTENTION: Indique une situation potentiellement dangereuse qui, si elle n'est pas évitée, peut entraîner des blessures mineures ou modérées.

AVIS: Indique une situation qui pourrait entraîner des dommages à la machine ou d'autres biens.



Les panneaux DANGER ou AVERTISSEMENT sont situés près des zones de dangers spécifiques. Des précautions générales sont inscrites à la signalisation de sécurité ATTENTION.

A signal word - DANGER, WARNING, or CAUTION - is used with the safety alert symbol.

DANGER: Indicates an imminently hazardous situation which, if not avoided, will result in death or serious injury.

WARNING: Indicates a potentially hazardous situation which, if not avoided, could result in death or serious injury.

CAUTION: Indicates a potentially hazardous situation which, if not avoided, may result in minor or moderate injury.

NOTICE: Indicates a situation that could result in damage to the machine or other property.



AVIS

NOTICE

DANGER or WARNING signs are located near specific hazards. General precautions are listed on CAUTION safety signs.

VÊTEMENTS DE PROTECTION
PROTECTIVE CLOTHING



Veillez à toujours porter des vêtements de protection, protection auditive, protection des yeux et du visage, et des bottes à embout d'acier lors de l'assemblage d'équipements AULARI.

L'exposition à des bruits forts peut nuire à l'audition. Porter une protection auditive convenable comme des bouchons ou des coquilles de protection contre les bruits pour prévenir la perte d'audition.

Always be sure to wear proper protective clothing, hearing protection, eye and face protection, and steel-toed boots when assembling AULARI equipment.

Exposure to loud noises can impair hearing. Wear suitable hearing protection such as earplugs or earmuffs to protect against loud noises and hearing loss.

FLUIDES SOUS HAUTE PRESSION
HIGH PRESSURE FLUIDS

Avant de travailler sur le système hydraulique, abaisser la machine et retirer la pression du système.

Des fluides à haute pression peuvent être injectés dans le corps, causant des blessures graves.

Ce risque peut être évité en relançant la pression avant de débrancher toutes conduites hydrauliques. S'assurer que tous les raccords sont serrés avant d'appliquer toute pression.

ATTENTION lors de la recherche de fuite. Gardez toujours les mains ou le corps loin de fluides à haute pression. Utilisez une feuille de papier pour localiser des fuites, plutôt que votre main.

Si un accident se produit, consultez immédiatement un médecin. Des blessures non traitées peuvent entraîner des problèmes pour votre santé.

Before working on hydraulic system, lower the machine fully and remove pressure from the system.

High pressure fluids can be injected into the body causing serious injury.

This hazard can be avoided by relieving the pressure before disconnecting any hydraulic lines. BE SURE all fittings are tightened before applying any pressure.

BE CAREFUL when searching for leaks. ALWAYS keep your hands and body away from high pressure fluids. Use a sheet of paper to located leaks, rather than your hand.

If an accident occurs, see a doctor immediately. Untreated injuries can result in health problems.



⚠ DANGER

Risque d'écrasement!

Ne restez jamais sous une charge. Soutenez toujours les caisses d'expédition à l'aide de l'équipement de déchargement avant de desserrer les sangles d'expédition du camion. Désassemblez les caisses d'expédition à l'horizontal uniquement. Le non-respect de cette directive aura comme conséquence des blessures graves ou mortelles.

⚠ DANGER

Risk of crushing!

Never stand under a load. Always support the shipping crates with the unloading equipment before loosening the truck shipping straps. Disassemble the crates horizontally only.

Failure to follow these instructions will result in death or serious injury.

⚠ AVERTISSEMENT

L'usage inapproprié des outils nécessaires à l'installation pourrait entraîner la chute des composants de l'unité. Suivez toutes les directives d'installation. Assurez-vous que toute personne utilisant les chariots élévateurs, les palans à chaîne en hauteur, les chandelles, etc. a lu tous les manuels d'utilisation et de sécurité et a reçu la formation appropriée.

Le non-respect de ces directives pourrait avoir comme conséquence des blessures graves ou mortelles.

⚠ WARNING

Inappropriate use of required tools for installation could result in fall of components.

Follow all installation instructions. Make sure that anyone using forklifts, chain hoists, steel jack stands, etc. read all installation and safety manuals and have received the appropriate training.

Failure to follow these instructions could result in death or serious injury.

⚠ AVERTISSEMENT

Pièces lourdes!

Le déchargement des pièces des composants du camion peut entraîner des blessures. Certaines pièces sont très lourdes. Gardez les personnes non concernées éloignées des zones de déchargement. Le non-respect de ces directives pourrait avoir comme conséquence des blessures graves ou mortelles.

⚠ WARNING

Heavy parts!

The unloading of the truck components parts can cause injuries. Some parts are very heavy. Keep unaffected persons away from unloading areas. Failure to follow these instructions could result in serious or fatal injuries.

AVIS: Ne laissez pas les flexibles hydrauliques se tordre pendant l'assemblage et le serrage. Les flexibles hydrauliques tordus peuvent faire défaut prématurément et ainsi causer des dommages à l'outil et présenter un danger pour l'opérateur. Utilisez toujours deux clés pour serrer les raccords hydrauliques de façon à éliminer les risques de torsion.

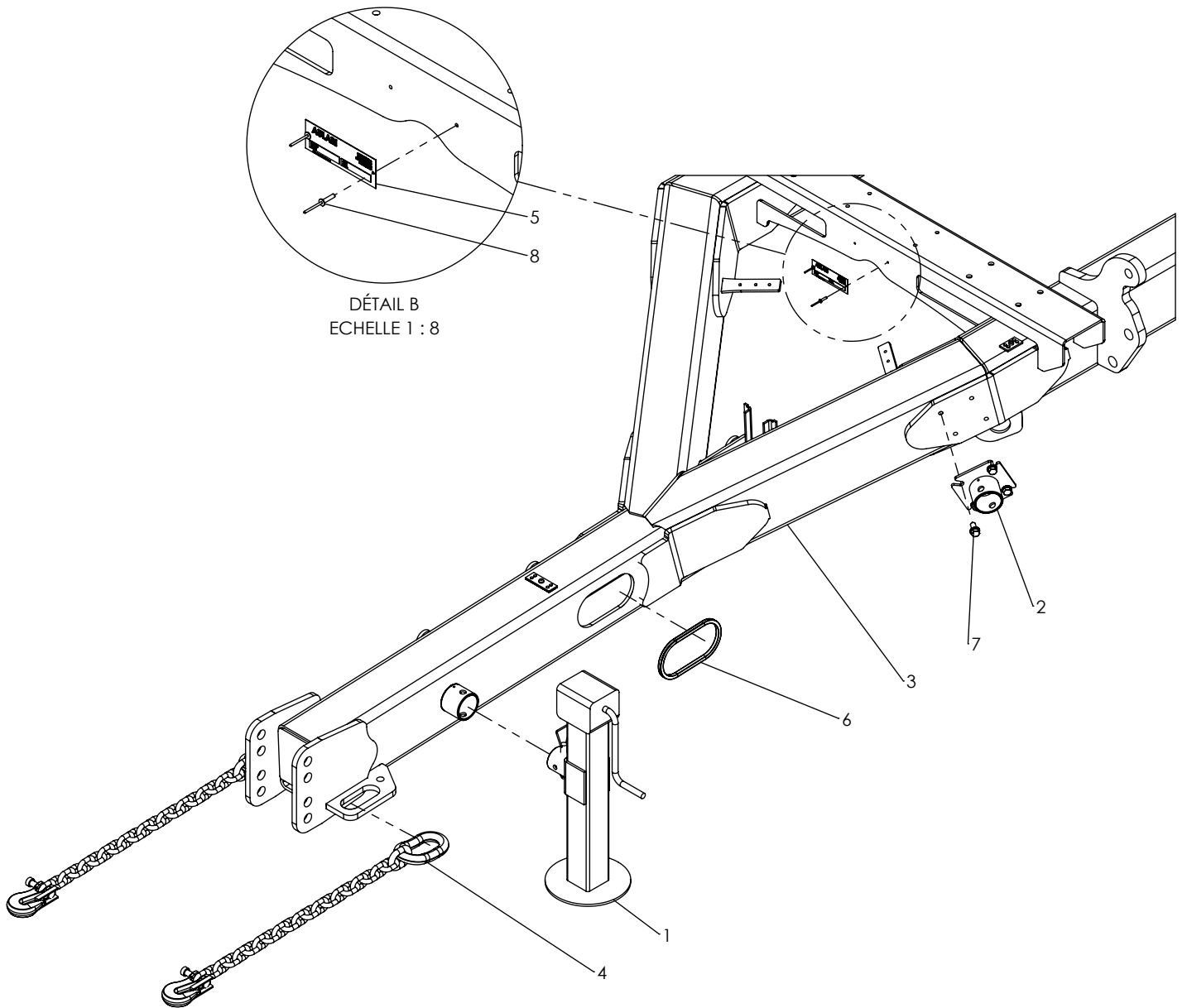
NOTICE: Do not let the hydraulic hoses twist during assembly and tightening. Twisted Hydraulic hoses can wear prematurely, causing damage to the tool and presents a danger to the operator. Always use two wrenches to tighten the hydraulic connections to eliminate torsion risk.

SECTION 1:

CHÂSSIS
FRAME

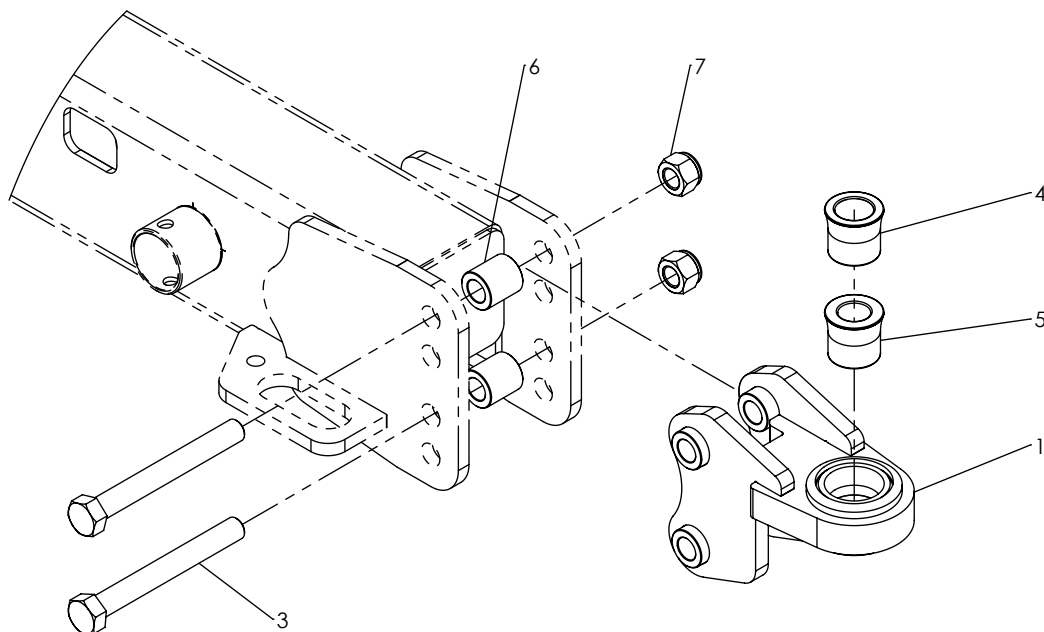
CHÂSSIS ALR2304AM (2017)
FRAME ALR2304AM (2017)

# ITEM	# PIÈCE / # PART	DESCRIPTION	DESCRIPTION	QT
1	FAB-149-4.9	BÉQUILLE	JACK	1
2	FAB-149-4.10	SUPPORT DE BÉQUILLE	JACK BRACKET	1
3	FAB-149-6	CHÂSSIS ALR2304AM (TURBINE RT176CW BOULONNÉE)	FRAME ALR2304AM (BLOWER RT176CW BOLT)	1
4	PA-000024	CHAÎNE DE SÉCURITÉ CAPACITÉ 40 000 LBS	SAFETY CHAIN 40 000 LBS RATED	2
5	PADS-3621-001	PLAQUE NUMÉRO DE SÉRIE IND. AULARI	SERIAL NUMBER PLATE	1
6	PADS-ES28-132-P80	SNAP ON U-CHANNEL EDGE TRIM	SNAP ON U-CHANNEL EDGE TRIM	1
7	QB-FSEBNC121	BOULON HEX À EMBASE DENTELÉE 1/2-13UNC X 1 PLAQUÉ GR5	SERRATED FLANGE HEX BOLT 1/2-13UNC X 1 PLATED GR5	4
8	QR-31612	RIVET POP ACIER 3/16 X 1/2 PO	BLIND RIVET STEEL 3/16 X 1/2 IN	2

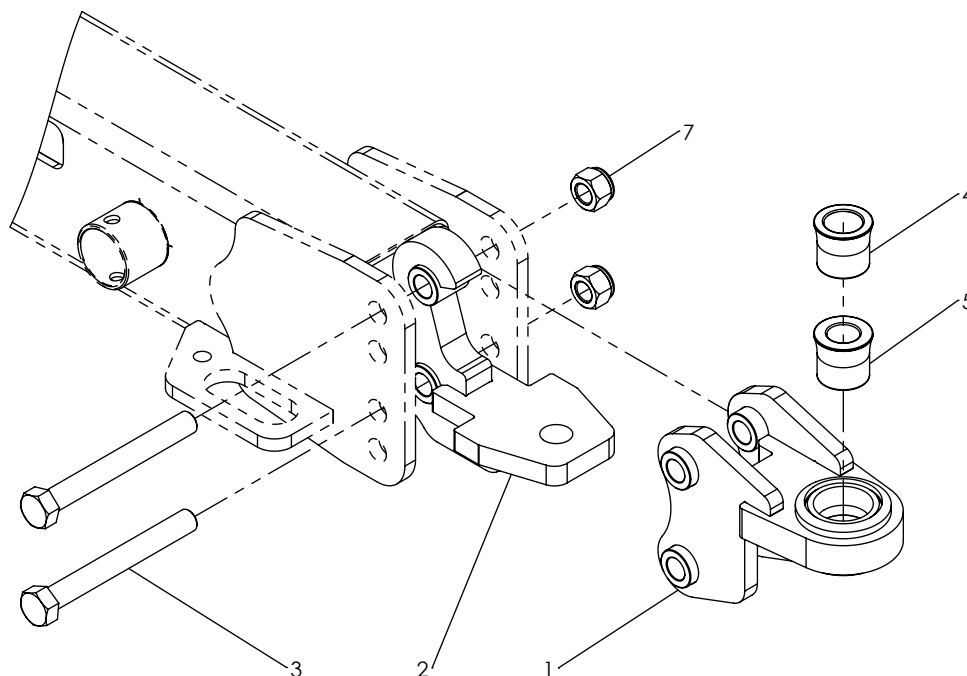


MAIN D'ATTACHE HITCH

# ITEM	# PIÈCE / # PART	DESCRIPTION	DESCRIPTION	QT
1	FAB-101-5A	MAIN D'ATTACHE	HITCH	1
2	FAB-101-5B	MAIN D'ATTACHE	HITCH	1
3	PF-BNC110-1	BOULON HEX 1-8UNC X 8 1/2 PLAQUÉ GR5	HEX BOLT 1-8UNC X 8 1/2 PLATED GR5	2
4	PF-SH234-1	BAGUE DE MAIN D'ATTACHE (1 5/8 PO)	HITCH BUSHING (1 5/8 IN)	1
5	PF-SH234-2	BAGUE DE MAIN D'ATTACHE (1 3/8 PO)	HITCH BUSHING (1 3/8 IN)	1
6	PF-TS13438-5A	BAGUE DE MAIN D'ATTACHE	HITCH BUSHING	2
7	QB-LNNC1	ÉCROU HEX FREIN NYLON 1-8UNC PLAQUÉ	HEX NYLON LOCK NUT 1-8UNC PLATED	2



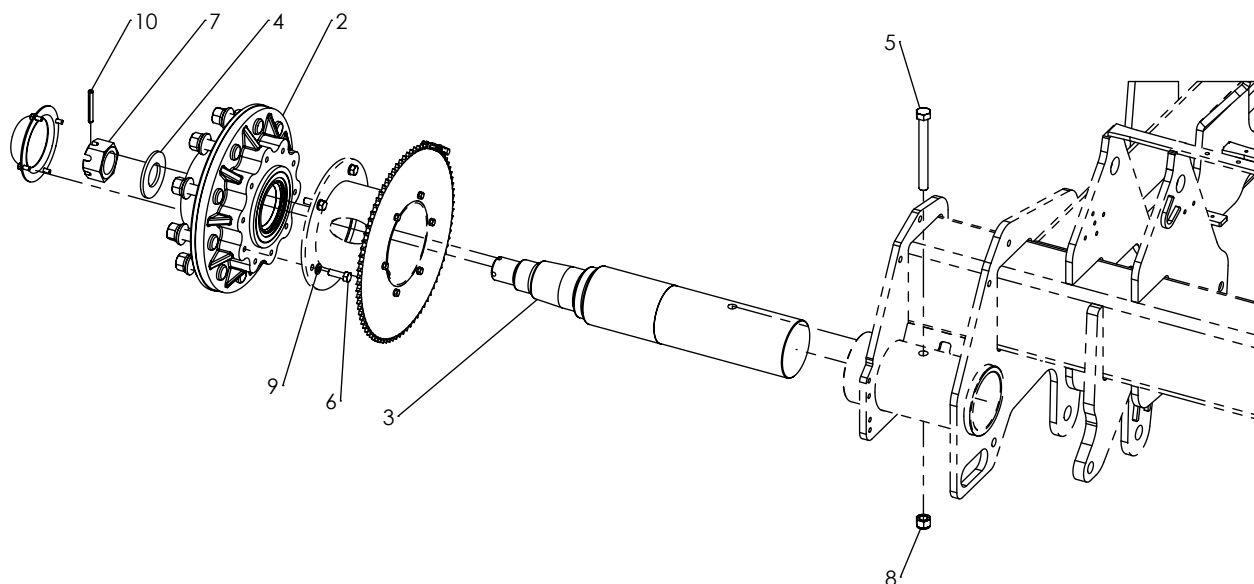
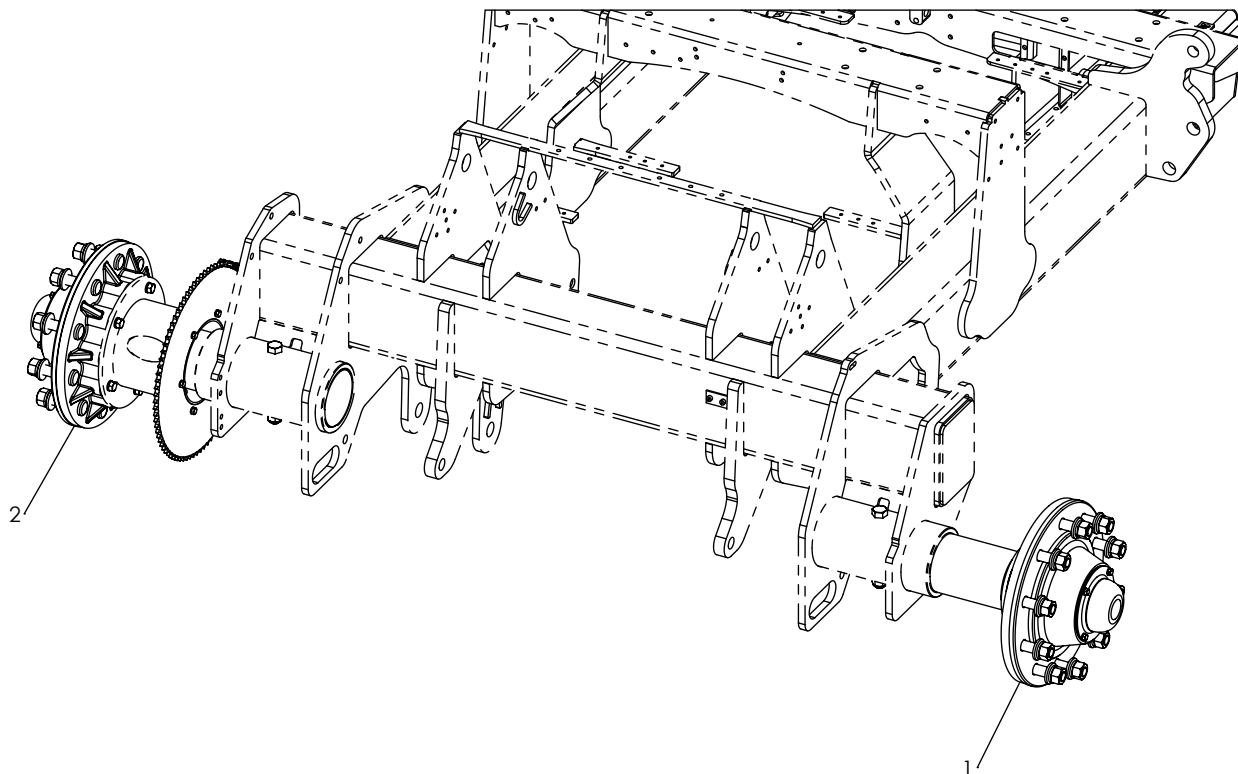
CONFIGURATION MAIN SIMPLE
SINGLE HITCH CONFIGURATION



CONFIGURATION MAIN DOUBLE
DOUBLE HITCH CONFIGURATION

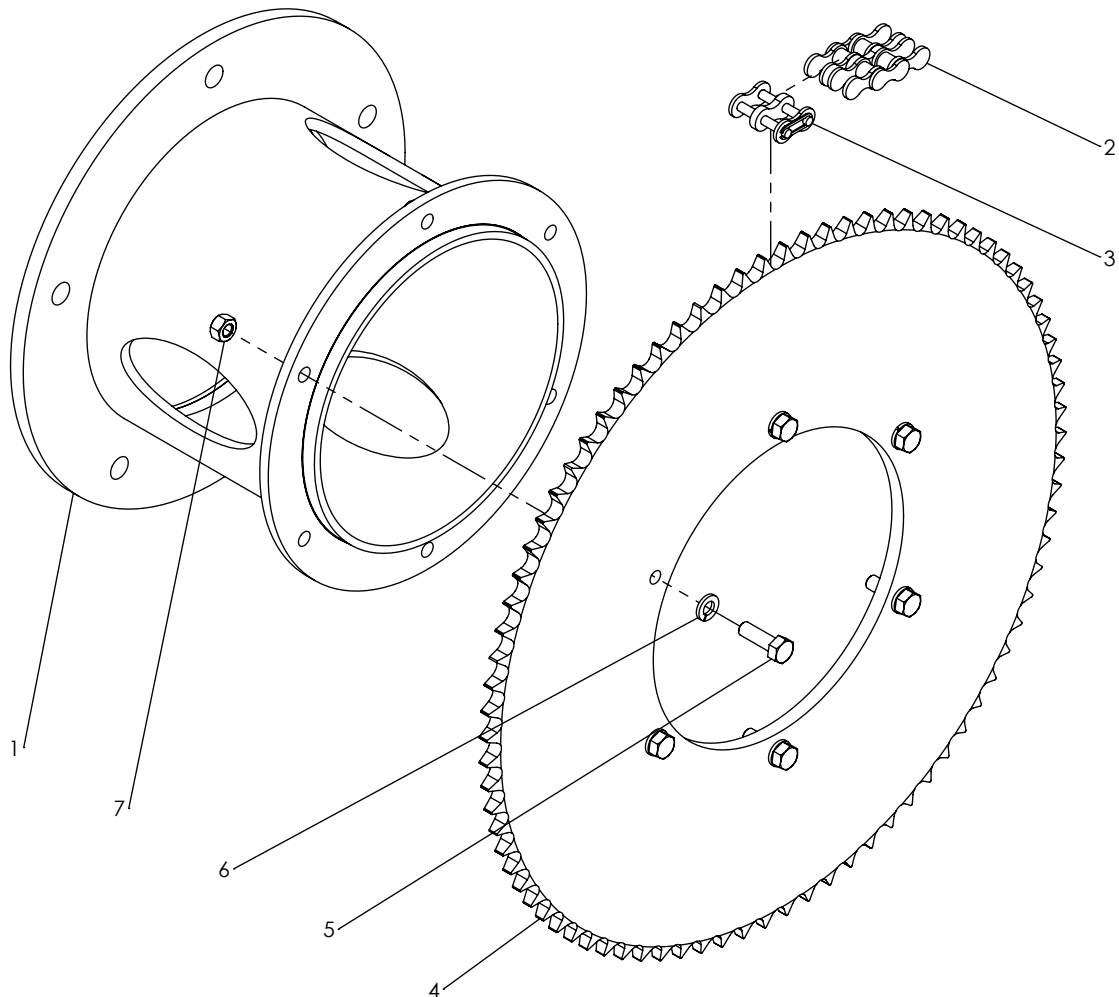
ENSEMBLE D'ESSIEUX ALR2304AM 20 000LBS - 60PO/120PO
SPINDLE ASSEMBLY ALR2304AM 20 000LBS - 60IN/120IN

# ITEM	# PIÈCE / # PART	DESCRIPTION	DESCRIPTION	QT
1	MEPN-C20000	MOYEU DE ROUE 20 000LBS (SANS TROUS) + COMPOSANTES	WHEEL HUB 20 000LBS (WITHOUT HOLES) + COMPONENTS	1
2	MEPN-C20000-T	MOYEU DE ROUE 20 000LBS (AVEC TROUS) + COMPOSANTES	WHEEL HUB 20 000LBS (WITH HOLES) + COMPONENTS	1
3	PFS-CS20500-30	ESSIEU 20 000LBS (STANDARD)	SPINDLE 20 000LBS (STANDARD)	2
4	PFS-PL14-82	RONDELLE - MOYEU 20 000LBS	WASHER - HUB 20 000LBS	2
5	QB-BNC347	BOULON HEX 3/4-10UNC X 7 PLAQUÉ GR5	HEX BOLT 3/4-10UNC X 7 PLATED GR5	2
6	QB-BNF12112	BOULON HEX 1/2-20UNF X 1 1/2 PLAQUÉ GR5	HEX BOLT 1/2-20UNF X 1 1/2 PLATED GR5	5
7	QB-CNNF2	ÉCROU HEX FENDU 2-12UNF NOIR	HEX SLOTTED NUT 2-12UNF BLACK	2
8	QB-LNNC34	ÉCROU HEX FREIN NYLON 3/4-10UNC PLAQUÉ	HEX NYLON LOCK NUT 3/4-10UNC PLATED	2
9	QB-LWNC12	RONDELLE FREIN 1/2 PLAQUÉ	LOCK WASHER 1/2 PLATED	5
10	QSP-383	GOUILLE À RESSORT 3/8 X 3 PO PLAQUÉ	SPRING PIN 3/8 X 3 IN PLATED	2



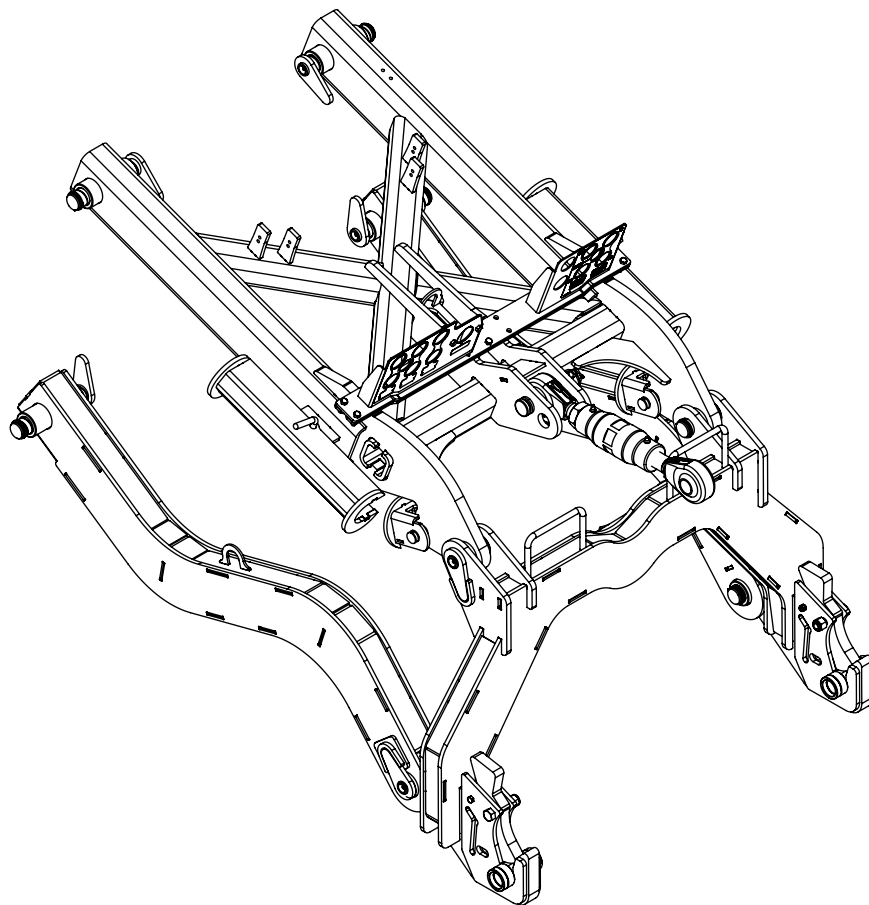
**ESPACEUR DE MOYEU 20 000LBS (60PO/120PO)
HUB SPACER 20 000LBS (60IN/120IN)**

# ITEM	# PIÈCE / # PART	DESCRIPTION	DESCRIPTION	QT
1	FAB-149-4.8A-1	ESPACEUR DE MOYEU 20 000LBS (60PO/120PO)	HUB SPACER 20 000LBS (60IN/120IN)	1
2	MECH-50-2	CHAÎNE À ROULEAUX DOUBLE ACIER #50 - 16 MAILLES	DOUBLE ROLLER CHAIN COUPLER STEEL #50 - 16 LINKS	1
3	MEMA-50-2	MAILLON DOUBLE #50-2	DOUBLE CHAIN LINK #50-2	1
4	PF-50A84-7 38	ROUE DENTÉE 50 X 84 DENTS - TROU 7 3/8 PO PLAQUÉ	SPROCKET 50 X 84 TEETH - HOLE 7 3/8 IN PLATED	1
5	QB-BNC5161	BOULON HEX 5/16-18UNC X 1 PLAQUÉ GR5	HEX BOLT 5/16-18UNC X 1 PLATED GR5	6
6	QB-LWNC516	RONDELLE FREIN 5/16 PLAQUÉ	LOCK WASHER 5/16 PLATED	6
7	QB-NNC516	ÉCROU HEX 5/16-18UNC PLAQUÉ	HEX NUT 5/16-18UNC PLATED	6

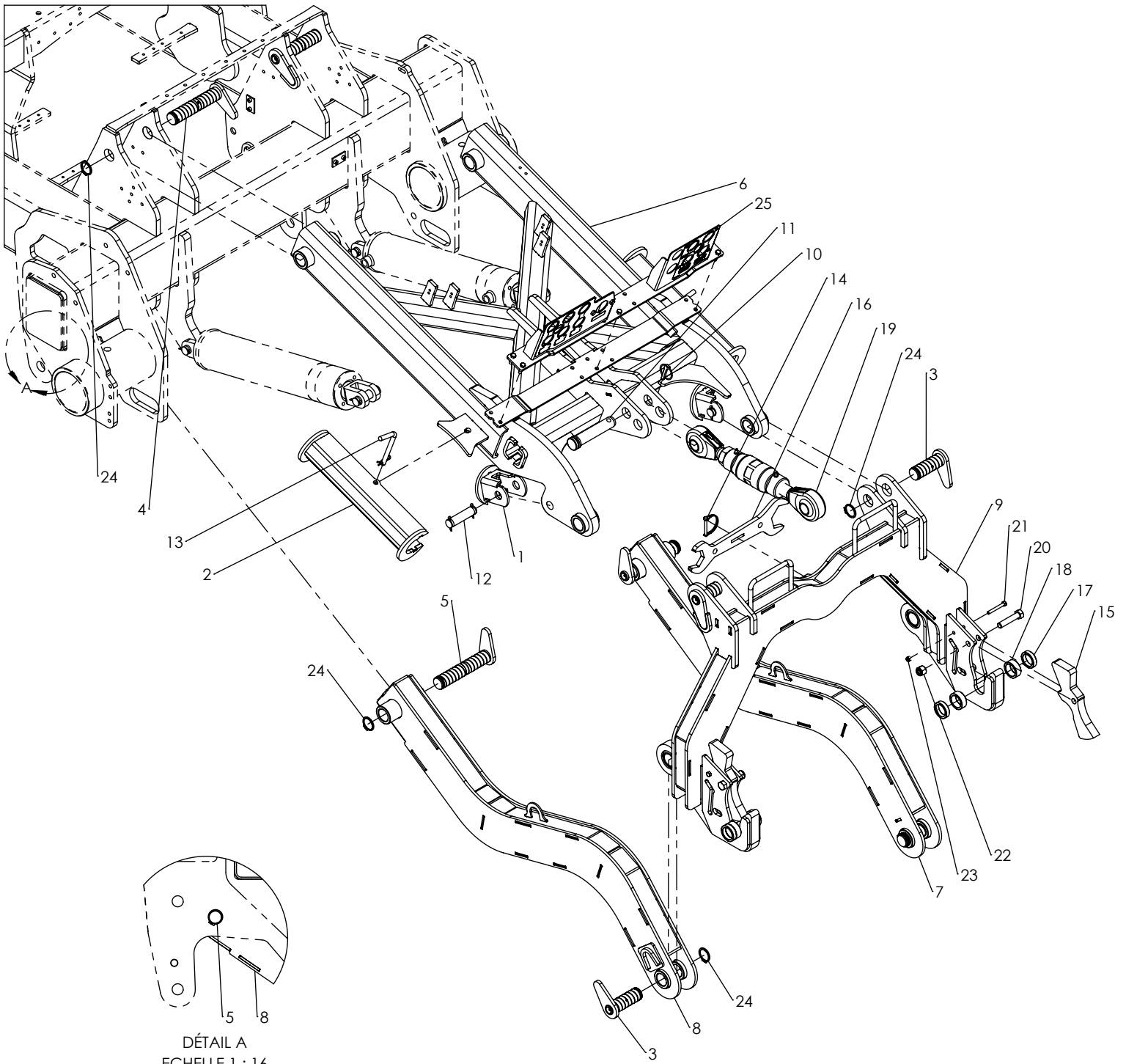


**ENSEMBLE DE RELEVAGE ARRIÈRE (DISQUE AULARI)
REAR HITCH KIT (AULARI COULTER)**

# ITEM	# PIÈCE / # PART	DESCRIPTION	DESCRIPTION	QT
1	FAB-148-3B.1	APPUI POUR BUTÉE DE CYLINDRE 2PO	CYLINDER STOPPER SUPPORT 2IN	2
2	FAB-148-3B	BUTÉE DE CYLINDRE 2 X 17 1/4 PO (ALR2304AM)	CYLINDER STOPPER 2 X 17 1/4 IN (ALR2304AM)	2
3	FAB-149-4.4-P	AXE PIVOT D'ATTACHE RAPIDE	QUICK HITCH PIVOT SHAFT	4
4	FAB-149-4.4A.1-P	AXE PIVOT PARALLÈLE ARRIÈRE SUPÉRIEUR	UPPER REAR PARALLEL PIVOT SHAFT	2
5	FAB-149-4.4B-P	AXE PIVOT PARALLÈLE ARRIÈRE INFÉRIEUR	LOWER REAR PARALLEL PIVOT SHAFT	2
6	FAB-149-4.4C	PARALLÈLE ARRIÈRE SUPÉRIEUR	UPPER REAR PARALLEL	1
7	FAB-149-4.4D	PARALLÈLE ARRIÈRE INFÉRIEUR DROIT	RIGHT LOWER REAR PARALLEL	1
8	FAB-149-4.4E	PARALLÈLE ARRIÈRE INFÉRIEUR GAUCHE	LEFT LOWER REAR PARALLEL	1
9	FAB-149-4.6C	ATTACHE RAPIDE	QUICK HITCH	1
10	PA-000017	CLAVETTE DE SECURITÉ 3/8 X 1 3/4 RONDE	SAFETY KEY 3/8 X 1 3/4 ROUND	1
11	PA-000018	GOUPILLE 3E POINT 1 1/4PO (CAT-3)	TOP LINK PIN 1 1/4IN (CAT-3)	1
12	PA-000020	GOUPILLE CYLINDRIQUE 1 X 4 PO	CYLINDER PIN 1 X 4 IN	2
13	PA-000023	GOUPILLE COURBÉE 1/2 X 5 PO	BENT PIN 1/2 X 5 IN	2
14	PA-000083	GOUPILLE RAPIDE AVEC SERRURE 1/4 X 1 3/4 PO	WIRE-LOCK PIN 1/4 X 1 3/4 IN	1
15	PF-PL10-1402-2	SERRURE D'ATTACHE RAPIDE	QUICK HITCH LOCK	2
16	PF-PL12-1190-14	CLÉ AJUSTEMENT 3E POINTS	TOP LINK ADJUSTMENT KEY	1
17	PFS-TS20014-301	BAGUE DE CENTRAGE (1/2PO)	CENTERING BUSHING (1/2IN)	4
18	PFS-TS20014-301A	BAGUE DE CENTRAGE (3/4PO)	CENTERING BUSHING (3/4IN)	4
19	PM-149-4.6B.2	3E POINT	TOP LINK	1
20	QB-BNC583	BOULON HEX 5/8-11UNC X 3 PLAQUÉ GR5	HEX BOLT 5/8-11UNC X 3 PLATED GR5	2
21	QB-BNC516212	BOULON HEX 5/16-18UNC X 2 1/2 PLAQUÉ GR5	HEX BOLT 5/16-18UNC X 2 1/2 PLATED GR5	2
22	QB-LNNC58	ÉCROU HEX FREIN NYLON 5/8-11UNC PLAQUÉ	HEX NYLON LOCK NUT 5/8-11UNC PLATED	2
23	QB-LNNC516	ÉCROU HEX FREIN NYLON 5/16-18UNC PLAQUÉ	HEX NYLON LOCK NUT 5/16-18UNC PLATED	2
24	QSR-EXT112HD	ANNEAU DE RETENUE EXTERNE 1 1/2PO ULTRA ROBUSTE	EXTERNAL SNAP RING 1 1/2IN HEAVY DUTY	8
25	REG-149-4.4A.3	SUPPORT DE COUPLEUR À ATTACHE RAPIDE	QUICK COUPLER SUPPORT	1



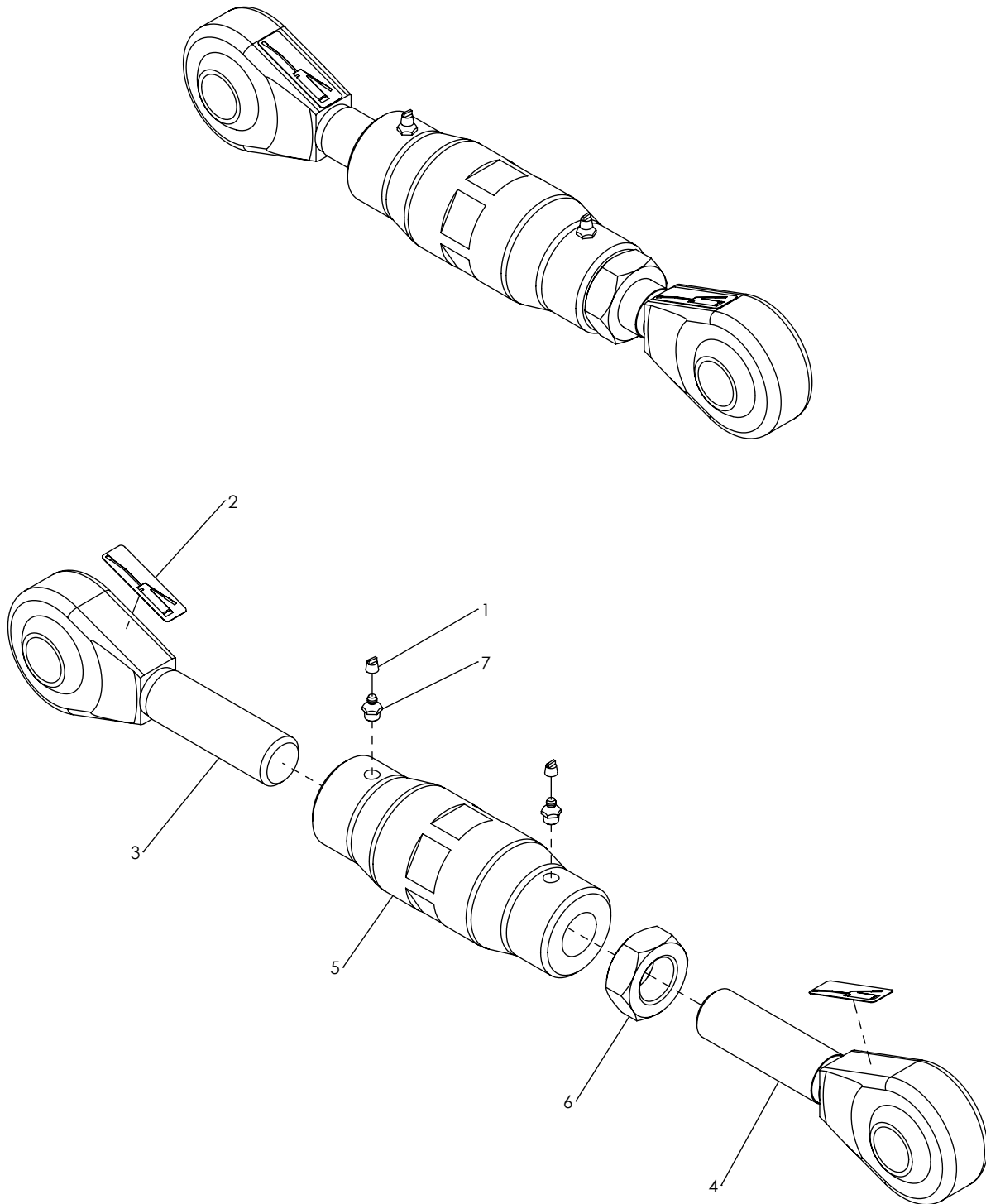
ENSEMBLE DE RELEVAGE ARRIÈRE (DISQUE AULARI)
REAR HITCH KIT (AULARI COULTER)



DÉTAIL A
ECHELLE 1 : 16

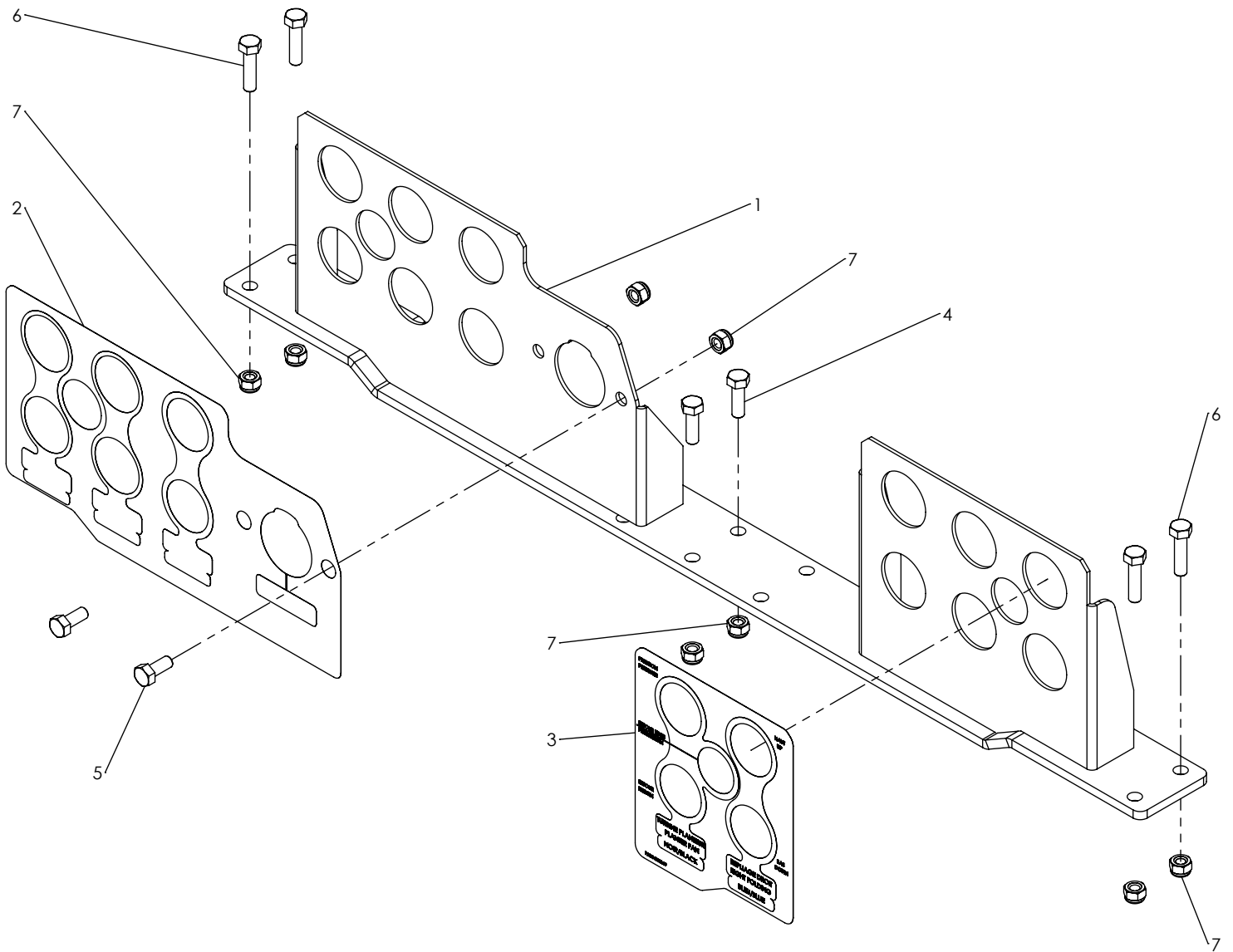
3E POINT TOP LINK

# ITEM	# PIÈCE / # PART	DESCRIPTION	DESCRIPTION	QT
1	HYD-CAPGC5REDM	CAPUCHON POUR GRAISSEUR	GREASE FITTING CAP	2
2	PADS-GRAISSAGE	AUTOCOLLANT IDENTIFICATION GRAISSEUR	GREASE FITTING IDENTIFICATION STICKER	2
3	PF-DA3002-1190-54	EMBOUT À ROTULE 3E POINT (CAT-3) - FILET 1 3/8-6UNC GAUCHE	ROD END TOP LINK (CAT-3) - THREAD 1 3/8-6UNC LEFT	1
4	PF-DA3002-1190-56	EMBOUT À ROTULE 3E POINT (CAT-3) - FILET 1 3/8-6UNC DROIT	ROD END TOP LINK (CAT-3) - THREAD 1 3/8-6UNC RIGHT	1
5	PM-149-4.6B.1	COEUR 3E POINT	TOP LINK CORE	1
6	QB-NJNNC138	ÉCROU HEX MINCE 1 3/8-6UNC PLAQUÉ	HEX JAM NUT 1 3/8-6UNC PLATED	1
7	QGF-011	GRAISSEUR 1/8-27 NPT - DROIT	GREASE FITTING 1/8-27 NPT - STRAIGHT	2



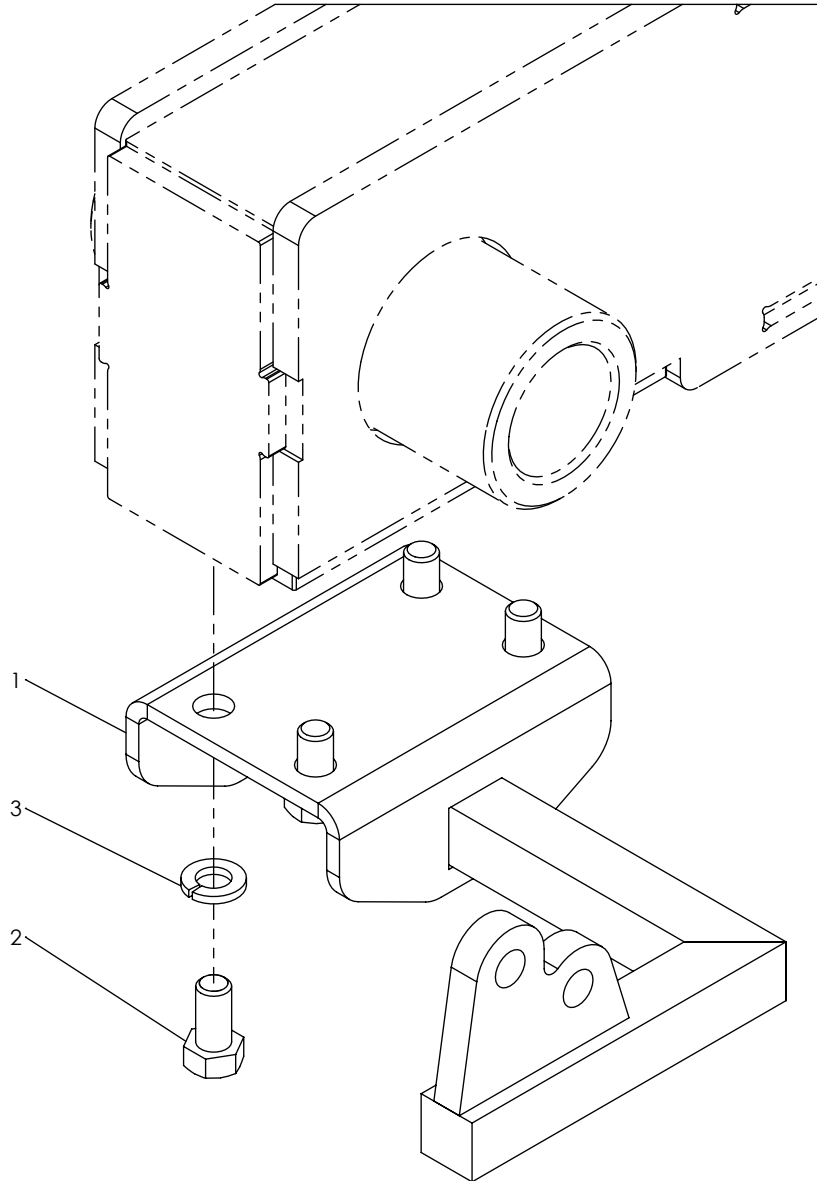
SUPPORT DE COUPLEUR À ATTACHE RAPIDE QUICK COUPLER SUPPORT

# ITEM	# PIÈCE / # PART	DESCRIPTION	DESCRIPTION	QT
1	FAB-149-4.4A.3	SUPPORT DE COUPLEUR À ATTACHE RAPIDE	QUICK COUPLER SUPPORT	1
2	PADS-IDEN.38	AUTOCOLLANT FONCTION COUPLEUR RAPIDE GAUCHE	FUNCTION QUICK COUPLER LEFT STICKER	1
3	PADS-IDEN.39	AUTOCOLLANT FONCTION COUPLEUR RAPIDE DROIT	FUNCTION QUICK COUPLER RIGHT STICKER	1
4	QB-BSS5161	BOULON HEX 5/16-18UNC X 1 INOX	HEX BOLT 5/16-18UNC X 1 STAINLESS	2
5	QB-BSS51634	BOULON HEX 5/16-18UNC X 3/4 INOX	HEX BOLT 5/16-18UNC X 3/4 STAINLESS	2
6	QB-BSS516114	BOULON HEX 5/16-18UNC X 1 1/4 INOX	HEX BOLT 5/16-18UNC X 1 1/4 STAINLESS	4
7	QB-LNSS516	ÉCROU HEX FREIN NYLON 5/16-18UNC INOX	HEX NYLON LOCK NUT 5/16-18UNC STAINLESS	8



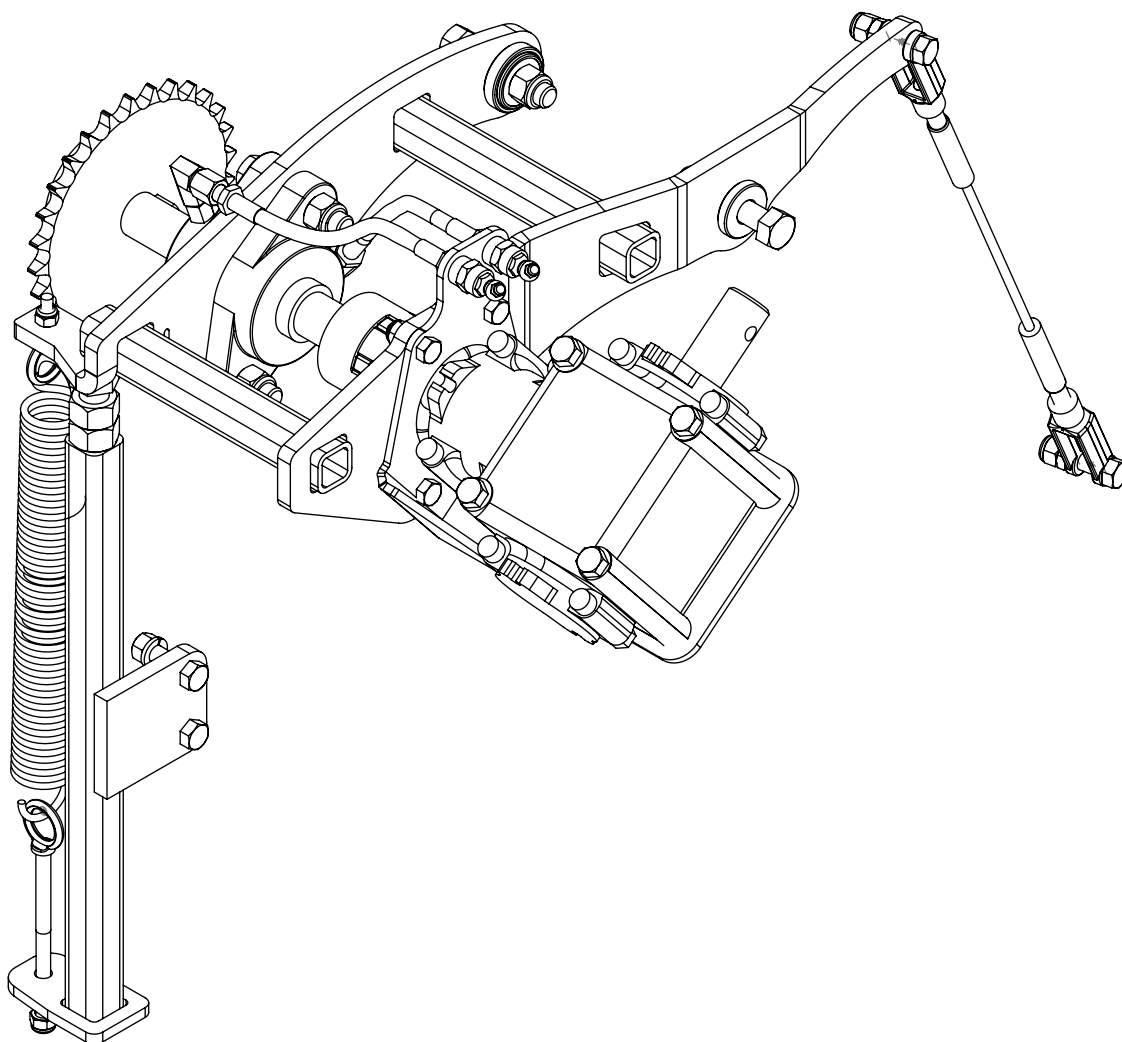
ATTACHE DÉBRAYAGE MÉCANIQUE (ARRIÈRE)
MECHANICAL CLUTCH ATTACHMENT (REAR)

# ITEM	# PIÈCE / # PART	DESCRIPTION	DESCRIPTION	QT
1	FAB-149-4.8G-4	ATTACHE ARRIÈRE EMBRAYAGE MÉCANIQUE	CLUTCH REAR ATTACHMENT	1
2	QB-BNC3834	BOULON HEX 3/8-16UNC X 3/4 PLAQUÉ GR5	HEX BOLT 3/8-16UNC X 3/4 PLATED GR5	4
3	QB-LWNC38	RONDELLE FREIN 3/8 PLAQUÉ	LOCK WASHER 3/8 PLATED	4

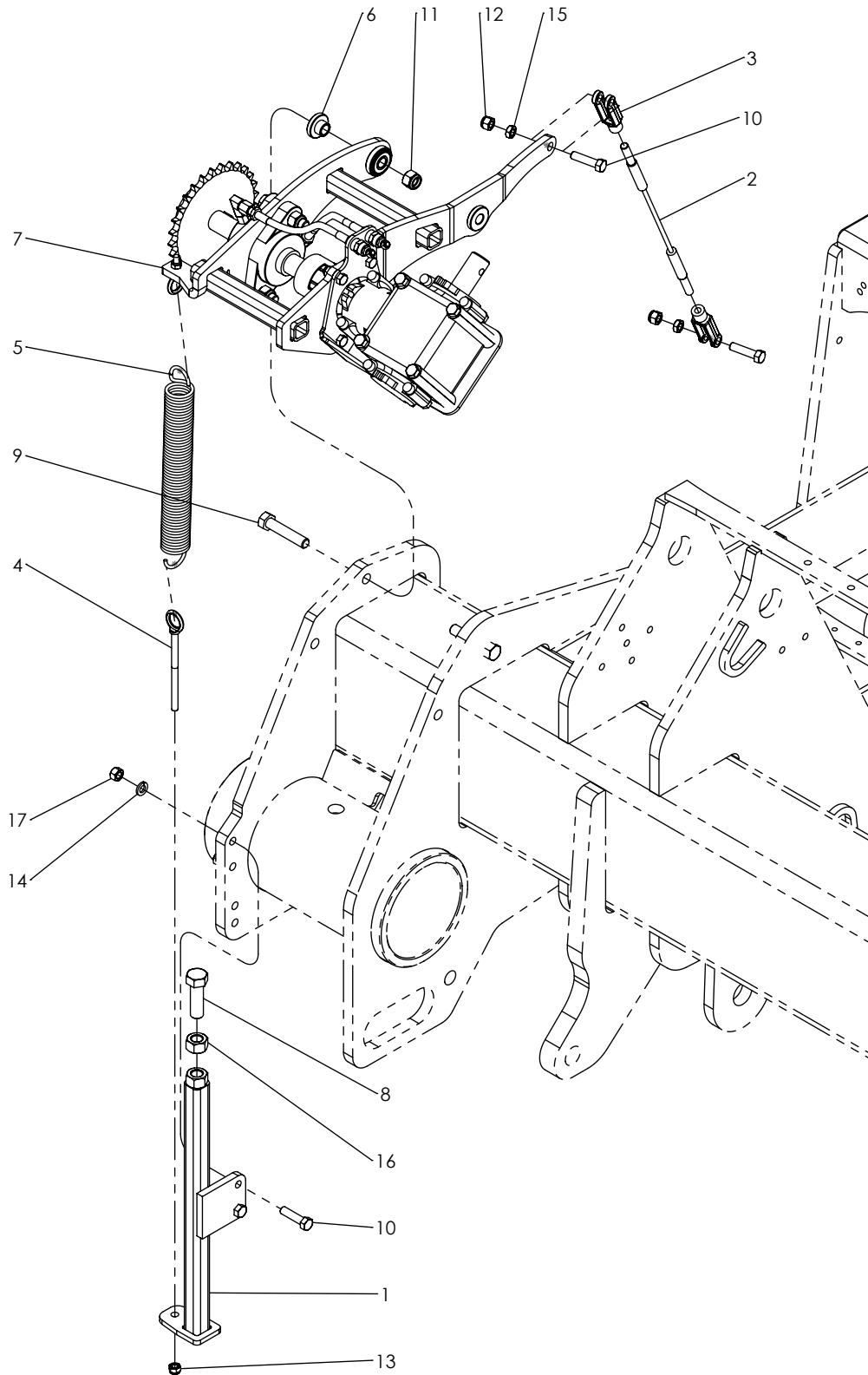


DÉBRAYAGE MÉCANIQUE AVEC BOÎTE D'ENGRENAGE MECHANICAL CLUTCH WITH GEARBOX

# ITEM	# PIÈCE / # PART	DESCRIPTION	DESCRIPTION	QT
1	FAB-149-4.8G-2	APPUI DE DÉBRAYAGE MÉCANIQUE	MECHANICAL CLUTCH STOPPER	1
2	PADS-1009-2	CÂBLE D'ENTRAÎNEMENT MÉCANIQUE INOX 304 (7X19 - 3/16X13 1/4 PO)	MECHANICAL DRIVE CABLE STAINLESS 304 (7X19 - 3/16 X 13 1/4 IN)	1
3	PADS-45304	MÂCHOIRE FILETÉE 3/8-16	TAPPED YOKE 3/8-16	2
4	PADS-SNEBS-516412	BOULON À OEIL AVEC ÉCROU 5/16 X 4 1/2 PO INOX	EYEBOLT WITH NUT 5/16X 4 1/2 IN STAINLESS	1
5	PF-F-96936	RESSORT D'EXTENSION 9 1/2 X 5/32 X 1 1/4 PO	EXTENSION SPRING 9 1/2 X 5/32 X 1 1/4 IN	1
6	PF-SSSH114-1190-1A	BAGUE DE PIVOT - DÉBRAYAGE MÉCANIQUE	PIVOT BUSHING - MECHANICAL CLUTCH	2
7	PM-149-4.8G-2A	DÉBRAYAGE MÉCANIQUE AVEC BOÎTE D'ENGRENAGE	MECHANICAL CLUTCH WITH GEARBOX	1
8	QB-BNC582	BOULON HEX 5/8-11UNC X 2 PLAQUÉ GR5	HEX BOLT 5/8-11UNC X 2 PLATED GR5	1
9	QB-BNC12212	BOULON HEX 1/2-13UNC X 2 1/2 PLAQUÉ GR5	HEX BOLT 1/2-13UNC X 2 1/2 PLATED GR5	2
10	QB-BSS38112	BOULON HEX 3/8-16UNC X 1 1/2 INOX	HEX BOLT 3/8-16UNC X 1 1/2 STAINLESS	4
11	QB-LNNC12	ÉCROU HEX FREIN NYLON 1/2-13UNC PLAQUÉ	HEX NYLON LOCK NUT 1/2-13UNC PLATED	2
12	QB-LNSS38	ÉCROU HEX FREIN NYLON 3/8-16UNC INOX	HEX NYLON LOCK NUT 3/8-16UNC STAINLESS	2
13	QB-LNSS516	ÉCROU HEX FREIN NYLON 5/16-18UNC INOX	HEX NYLON LOCK NUT 5/16-18UNC STAINLESS	1
14	QB-LWSS38	RONDELLE FREIN 3/8 INOX	LOCK WASHER 3/8 STAINLESS	2
15	QB-NJNSS38	ÉCROU HEX MINCE 3/8-16UNC INOX	HEX JAM NUT 3/8-16UNC STAINLESS	2
16	QB-NNC58	ÉCROU HEX 5/8-11UNC PLAQUÉ	HEX NUT 5/8-11UNC PLATED	1
17	QB-NSS38	ÉCROU HEX 3/8-16UNC INOX	HEX NUT 3/8-16UNC STAINLESS	2

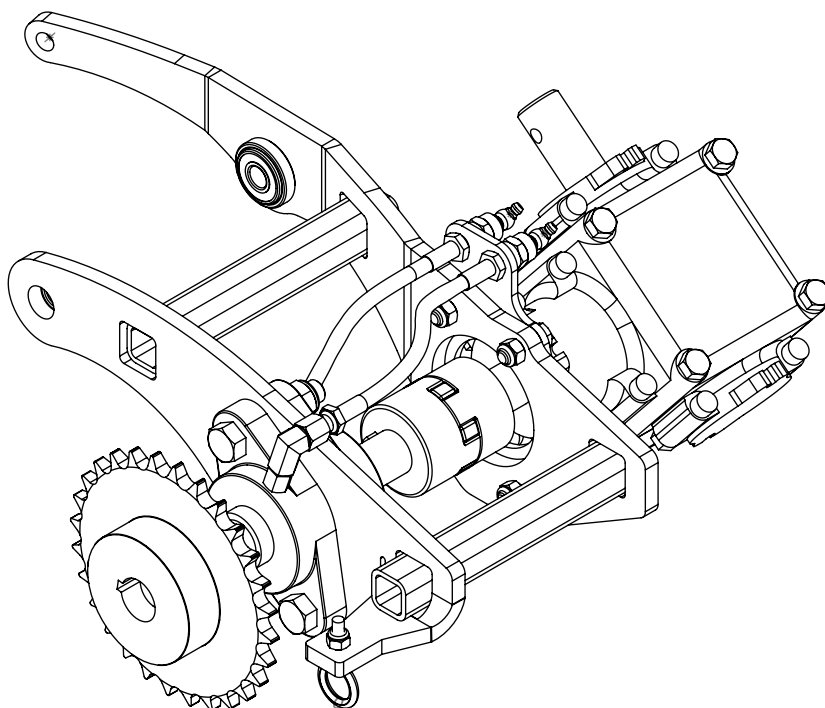


DÉBRAYAGE MÉCANIQUE AVEC BOÎTE D'ENGRENAGE
MECHANICAL CLUTCH WITH GEARBOX

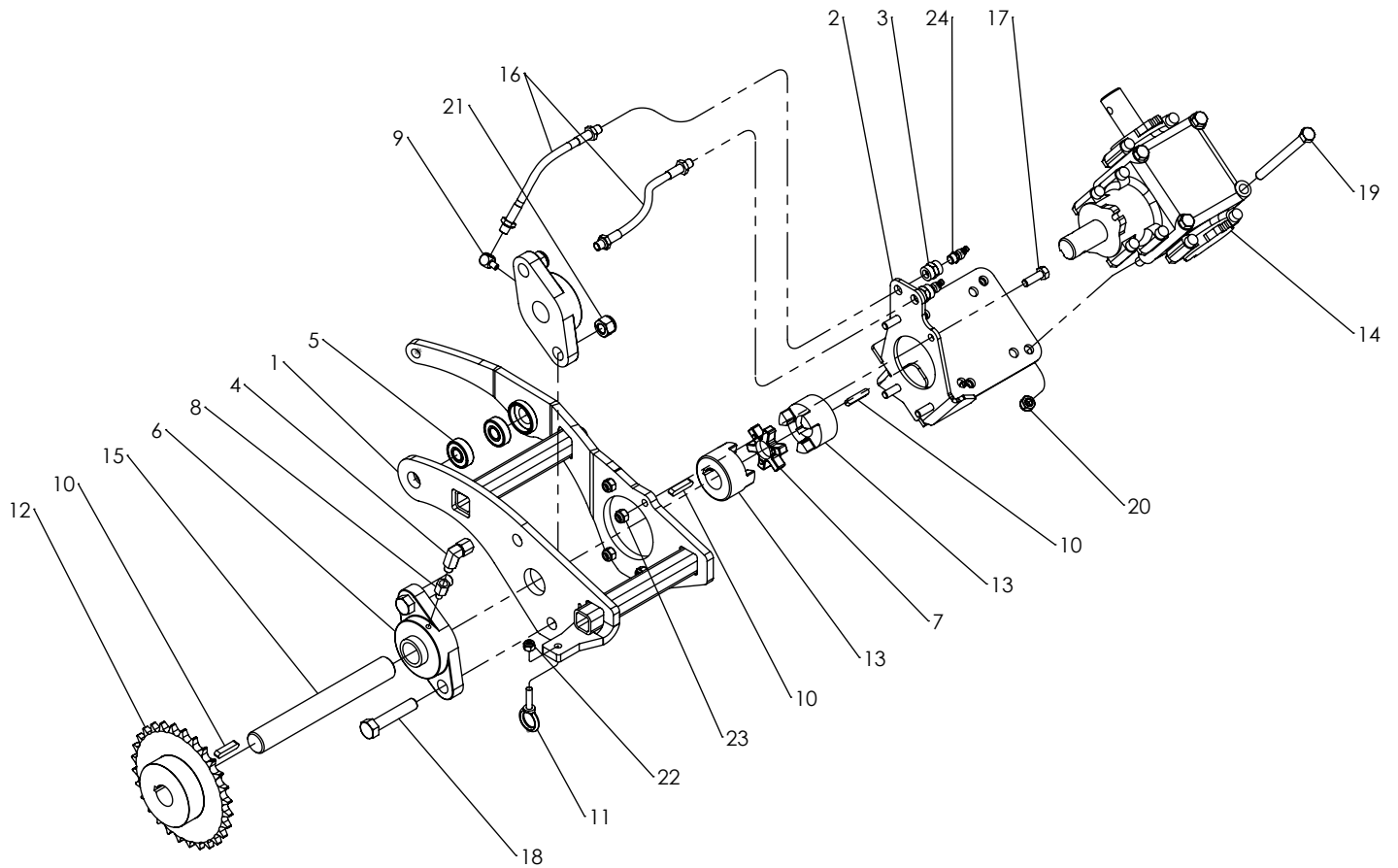


DÉBRAYAGE MÉCANIQUE AVEC BOÎTE D'ENGRENAGE MECHANICAL CLUTCH WITH GEARBOX

# ITEM	# PIÈCE / # PART	DESCRIPTION	DESCRIPTION	QT
1	FAB-149-4.8G-1	DÉBRAYAGE MÉCANIQUE	MACHANICAL CLUTCH	1
2	FAB-149-4.8G-5	SUPPORT DE BOÎTE D'ENGRENAGE	GEARBOX BRACKET	1
3	HYA-24SJ-02	ADAPTATEUR DROIT 1/8 FNPT - 1/8 FNPT	STRAIGHT FEMALE ADAPTER 1/8 FNPT - 1/8 FNPT	2
4	HYA-60UA-02X02	ADAPTATEUR COUDE 1/8 MNPT - 1/8 FSNPT	90° ELBOW ADAPTER 1/8 MNPT - 1/8 FSNPT	1
5	MEBE-6201-2RS1-2	ROULEMENT À BILLES 1/2PO	BEARING 1/2IN	2
6	MEBE-UCFL205-16	ROULEMENT À PALIER 2 TROUS - 1PO	FLANGE BEARING 2 HOLES - 1IN	2
7	MELJ-H095	CROISILLON D'ACCOUPEMENT HYTREL	COUPLING HYTREL	1
8	PA-000038	ADAPTATEUR GRAISSEUR MÂLE DE ROULEMENT À BILLES 1/4-28UNC X 1/8 FNPT	MALE BEARING GREASE ADAPTER 1/4-28UNC X 1/8 FNPT	1
9	PA-000048	ADAPTATEUR COUDE GRAISSEUR MÂLE 1/4-28UNC X 1/8-27 FNPT	MALE 90° ELBOW GREASE ADAPTER 1/4-28UNC X 1/8-27 FNPT	1
10	PA-CLE14-114	CLÉ 1/4 X 1/4 X 1 1/4 PO (BOUTS ROND)	PARALLEL KEY 1/4 X 1/4 X 1 1/4 IN (ROUND ENDS)	3
11	PADS-STEB-014001	BOULON OEIL FORGÉ 1/4 X 1 PO	FORGED EYE BOLT 1/4 X 1 IN	1
12	PF-50B28H1	ROUE DENTÉE ASSEMBLÉE 50 X 28 DENTS - MOYEU 1 PO PLAQUÉ	SPROCKET ASSEMBLY 50 X 28 TEETH - HUB 1 IN PLATED	1
13	PF-CXL095-1	DEMI ACCOUPLEMENT - MOYEU 1PO	HALF COUPLING - HUB 1IN	2
14	PF-L25A-2	BOÎTE D'ENGRENAGE L25A - 2 ARBRES	GEARBOX L25A - 2 SHAFTS	1
15	PF-SSSH100-1190-9	ARBRE DE DÉBRAYAGE MÉCANIQUE	MECHANICAL CLUTCH SHAFT	1
16	PFS-H18-1	BOYAU POUR GRAISSEUR (7 1/2PO TOTAL)	HOSE FOR GREASE FITTING (7 1/2IN TOTAL)	2
17	QB-BNC5161	BOULON HEX 5/16-18UNC X 1 PLAQUÉ GR5	HEX BOLT 5/16-18UNC X 1 PLATED GR5	4
18	QB-BNC12212	BOULON HEX 1/2-13UNC X 2 1/2 PLAQUÉ GR5	HEX BOLT 1/2-13UNC X 2 1/2 PLATED GR5	2
19	QB-BNC38412	BOULON HEX 3/8-16UNC X 4 1/2 PLAQUÉ GR5	HEX BOLT 3/8-16UNC X 4 1/2 PLATED GR5	4
20	QB-LNJNNC38	ÉCROU HEX MINCE FREIN NYLON 3/8-16UNC PLAQUÉ	HEX THIN NYLON LOCK NUT 3/8-16UNC PLATED	4
21	QB-LNNC12	ÉCROU HEX FREIN NYLON 1/2-13UNC PLAQUÉ	HEX NYLON LOCK NUT 1/2-13UNC PLATED	2
22	QB-LNNC14	ÉCROU HEX FREIN NYLON 1/4-20UNC PLAQUÉ	HEX NYLON LOCK NUT 1/4-20UNC PLATED	1
23	QB-LNNC516	ÉCROU HEX FREIN NYLON 5/16-18UNC PLAQUÉ	HEX NYLON LOCK NUT 5/16-18UNC PLATED	4
24	QGF-009	GRAISSEUR 1/8-27 NPT- 45 DEGRÉ	GREASE FITTING 1/8-27 NPT - 45 DEGRE	2

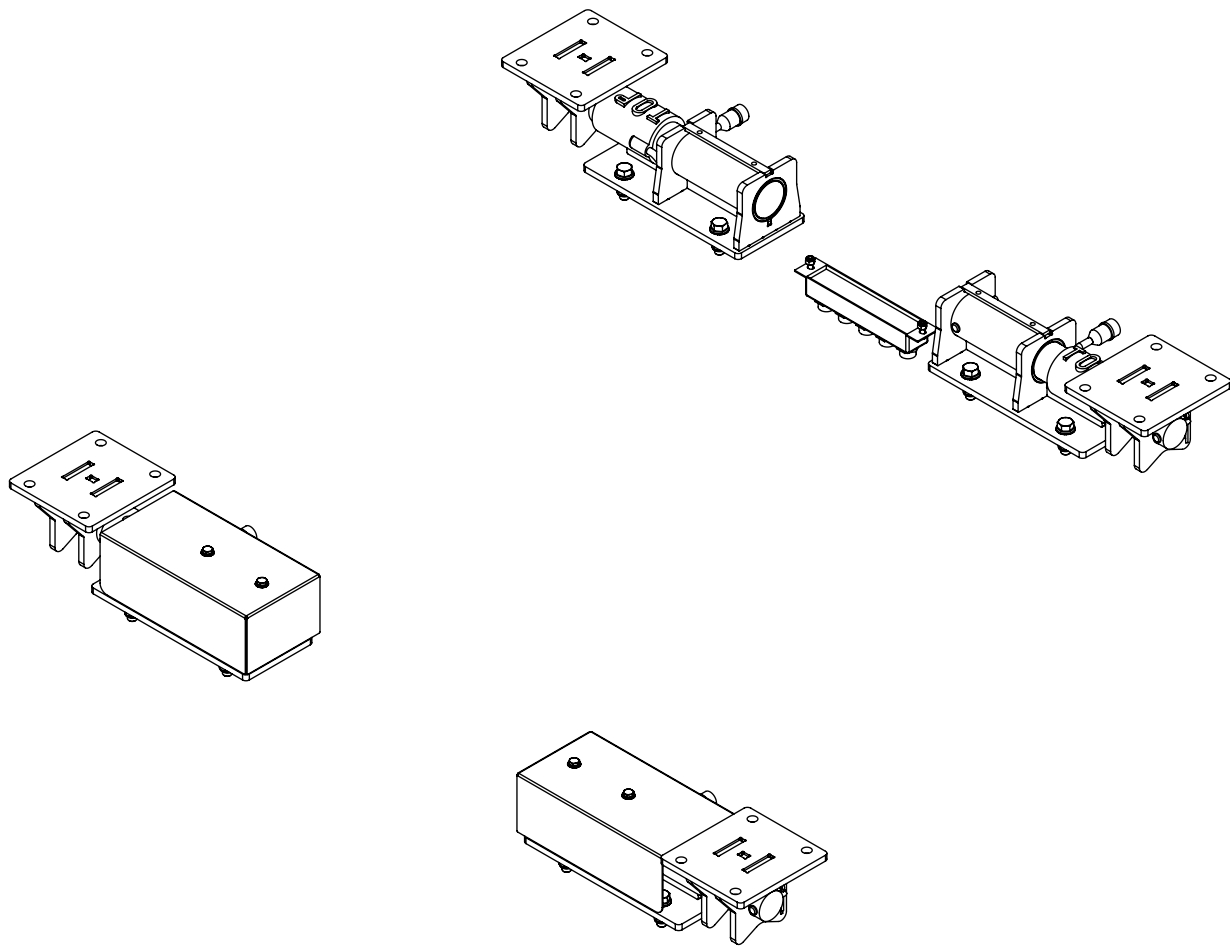


DÉBRAYAGE MÉCANIQUE AVEC BOÎTE D'ENGRENAGE
MECHANICAL CLUTCH WITH GEARBOX

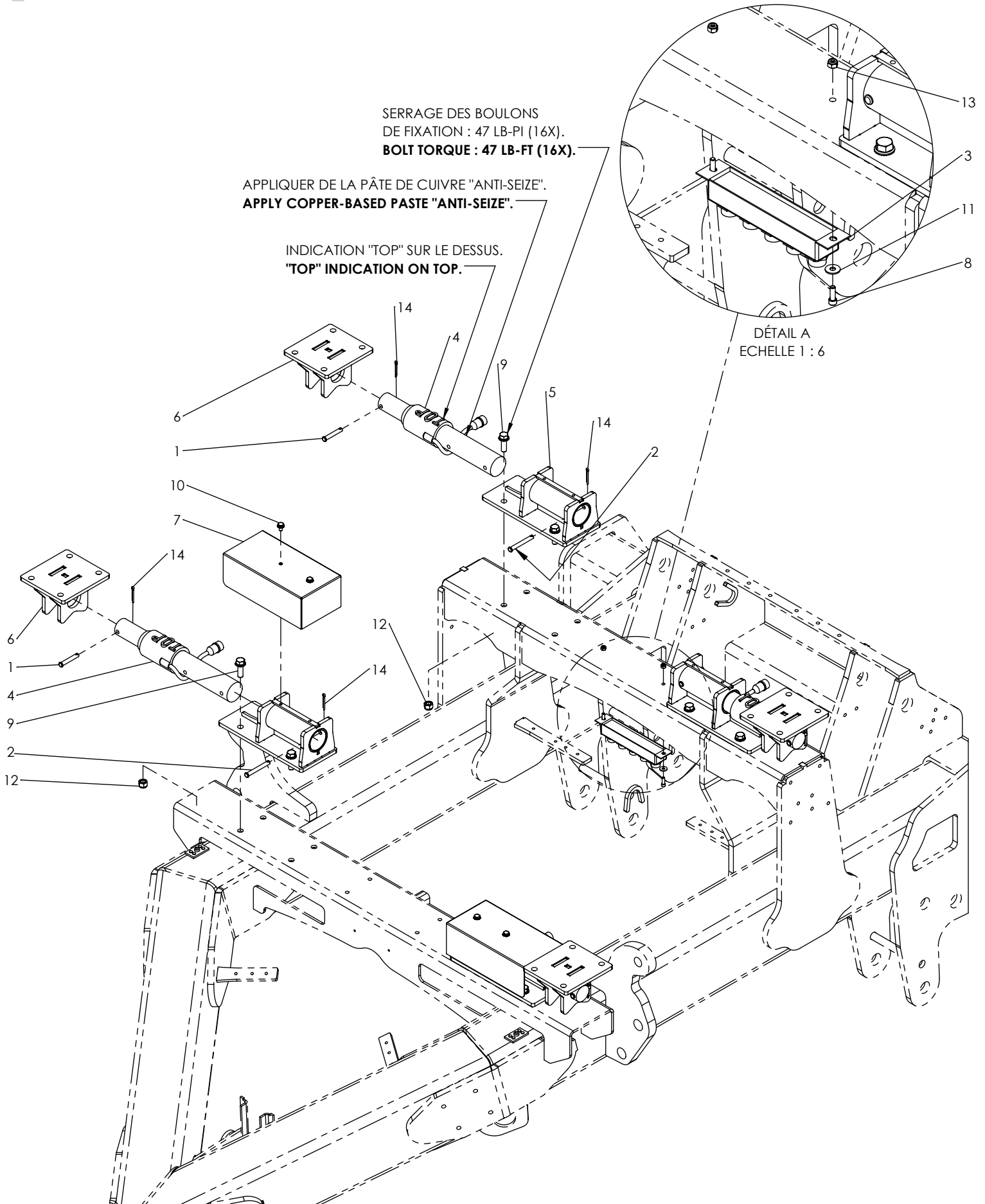


**ENSEMBLE DE BALANCES - ALR2304AM
SCALES KIT - ALR2304AM**

# ITEM	# PIÈCE / # PART	DESCRIPTION	DESCRIPTION	QT
1	EL-14447-0713	BROCHE POUR CELLULE DE BALANCE 3/8 X 2 PO	STEEL CLEVIS PIN 3/8 X 2 IN	4
2	EL-14447-0762	BROCHE POUR CELLULE DE BALANCE 3/8 X 2 3/4 PO	STEEL CLEVIS PIN 3/8 X 2 3/4 IN	4
3	EL-19219-0015	BOÎTE DE JONCTION (4 CELLULES)	SUMMING BOX (4 WEIGHT BAR)	1
4	EL-57845-0017	BALANCE 7500 LBS (CÂBLE 14PI)	WEIGHT BAR 7500 LBS (WIRE 14FT)	4
5	FAB-106-2	SUPPORT DE BALANCE	SCALE BRACKET	4
6	FAB-163-26	SUPPORT DE BALANCE	SCALE BRACKET	4
7	PFS-SSPL16G-1633-1	PROTÈGE-BALANCE	SCALE PROTECTOR	2
8	QB-BSHCSS1434	VIS À TÊTE CYLINDRIQUE À 6 PANS CREUX 1/4-20UNC X 3/4 INOX	SOCKET HEAD CAP SCREW 1/4-20UNC X 3/4 STAINLESS	2
9	QB-FSEBSS12112	BOULON HEX À EMBASE DENTELÉE 1/2-13UNC X 1 1/2 INOX	SERRATED FLANGE HEX BOLT 1/2-13UNC X 1 1/2 STAINLESS	16
10	QB-FSEBSS51612	BOULON HEX À EMBASE DENTELÉE 5/16-18UNC X 1/2 INOX	SERRATED FLANGE HEX BOLT 5/16-18UNC X 1/2 STAINLESS	4
11	QB-FWSS14	RONDELLE PLATE 1/4 INOX	FLAT WASHER 1/4 STAINLESS	2
12	QB-LNSS12	ÉCROU HEX FREIN NYLON 1/2-13UNC INOX	HEX NYLON LOCK NUT 1/2-13UNC STAINLESS	16
13	QB-LNSS14	ÉCROU HEX FREIN NYLON 1/4-20UNC INOX	HEX NYLON LOCK NUT 1/4-20UNC STAINLESS	2
14	QCP-532112	GOUPILLE FENDUE 5/32 X 1 1/2 PO	COTTER PIN 5/32 X 1 1/2 IN	8



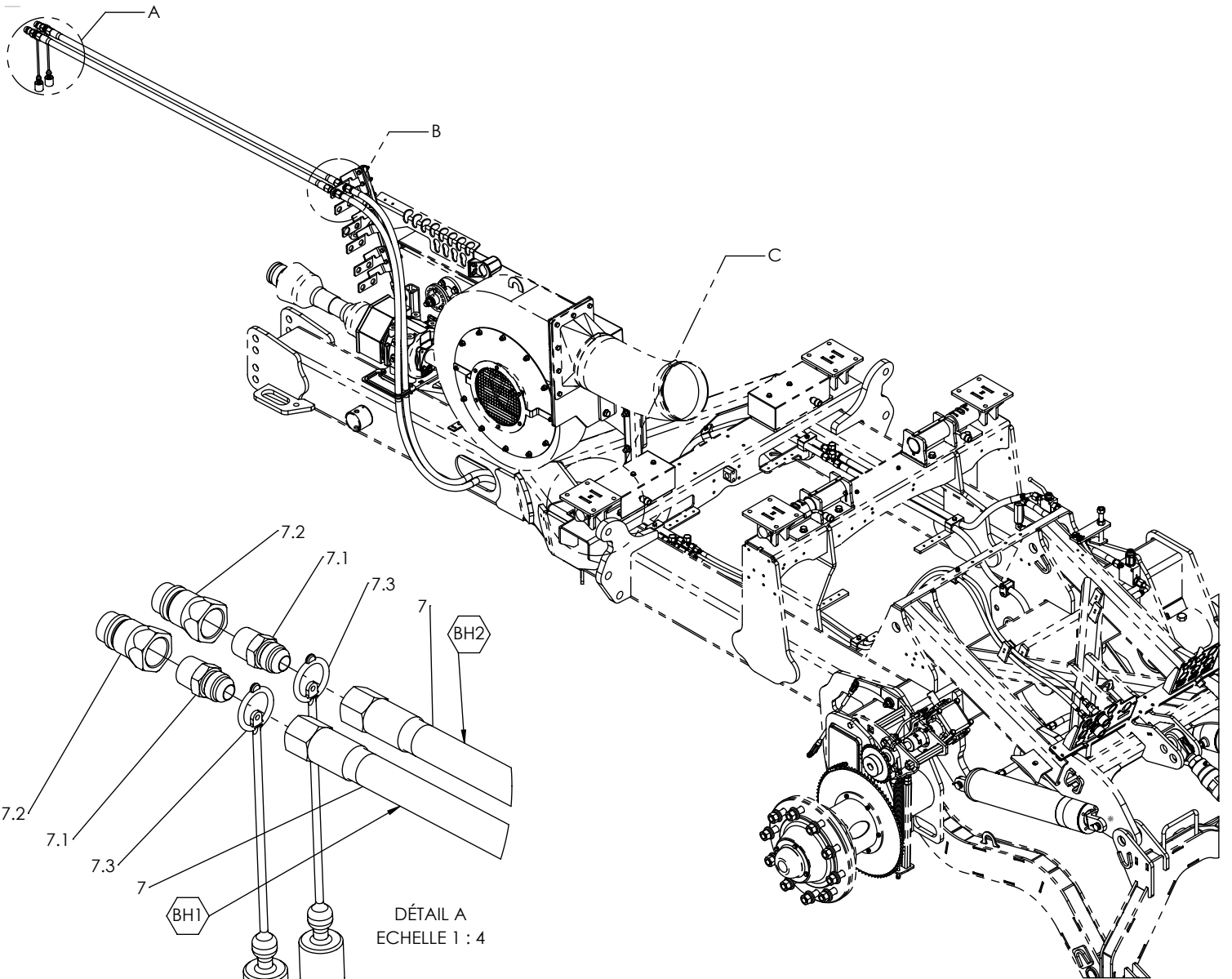
ENSEMBLE DE BALANCES - ALR2304AM
SCALES KIT - ALR2304AM



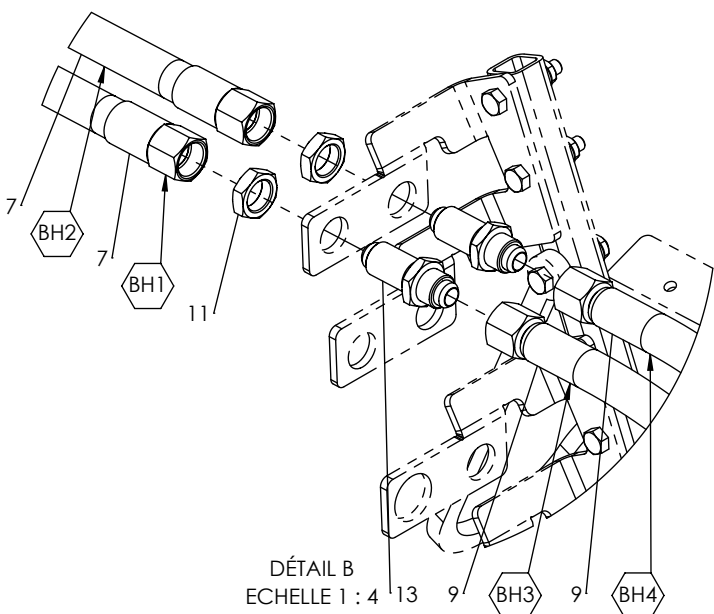
**HYDAULIQUE DU RELEVAGE ARRIÈRE
REAR LIFT HYDRAULIC**

# ITEM	# PIÈCE / # PART	DESCRIPTION	DESCRIPTION	QT
1	FAB-H12-5-1	BOYAU HYD. 2BRINS 1/2 (5PO) 0808FJ-0808NJ90T	HYD. HOSE 2WIRES 1/2 (5IN) 0808FJ-0808NJ90T	1
2	FAB-H12-16-3	BOYAU HYD. 2BRINS 1/2 (16PO) 0808FJ-0808FJ	HYD. HOSE 2WIRES 1/2 (16IN) 0808FJ-0808FJ	1
3	FAB-H12-22-4	BOYAU HYD. 2BRINS 1/2 (22PO) 0808FJ-0808NJ90T	HYD. HOSE 2WIRES 1/2 (22IN) 0808FJ-0808NJ90T	1
4	FAB-H12-24-4	BOYAU HYD. 2BRINS 1/2 (24PO) 0808FJ-0808FJ	HYD. HOSE 2WIRES 1/2 (24IN) 0808FJ-0808FJ	2
5	FAB-H12-37-1	BOYAU HYD. 2BRINS 1/2 (37PO) 0808FJ-0808NJ45T	HYD. HOSE 2WIRES 1/2 (37IN) 0808FJ-0808NJ45T	1
6	FAB-H12-40-2	BOYAU HYD. 2BRINS 1/2 (40PO) 0808FJ-0808NJ45T	HYD. HOSE 2WIRES 1/2 (40IN) 0808FJ-0808NJ45T	4
7	FAB-H12-56-1(A3)	BOYAU HYD. 2BRINS 1/2 (56PO) 0808FJ-0808FJ + ASSEMBLÉ	HYD. HOSE 2WIRES 1/2 (56IN) 0808FJ-0808FJ + ASSEMBLY	2
7.1	HYA-848-FS-08X08	ADAPTATEUR DROIT 1/2 MJIC - 1/2 MNPT	STRAIGHT ADAPTER 1/2 MJIC - 1/2 MNPT	1
7.2	HYQ-S71-4P	COUPLEUR MÂLE 1/2PO - CLAPET (FILET 1/2FNPT)	MALE COUPLER 1/2IN - PUPPET (THREAD 1/2FNPT)	1
7.3	HYQ-A-C211017	CAPUCHON ANTI-POUSSIERE 1/2PO ROUGE	DUST CAP 1/2IN RED	1
8	FAB-H12-72-1	BOYAU HYD. 2BRINS 1/2 (72PO) 0808FJ-0808FJ	HYD. HOSE 2WIRES 1/2 (72IN) 0808FJ-0808FJ	1
9	FAB-H12-78-1	BOYAU HYD. 2BRINS 1/2 (78PO) 0808FJ-0808FJ	HYD. HOSE 2WIRES 1/2 (78IN) 0808FJ-0808FJ	2
10	FAB-H14-84-1	BOYAU HYD. 2BRINS 1/4 (84PO) 0406FJ-0406FJ	HYD. HOSE 2WIRES 1/4 (84IN) 0406FJ-0406FJ	2
11	HYA-711BH-FS-08	ÉCROU MINCE POUR PASSE-CLOISON 1/2PO	JAM NUT FOR BULKHEAD 1/2IN	2
12	HYA-830-FS-08	CAPUCHON 1/2 FJIC	CAP 1/2 FJIC	5
13	HYA-832-FS-08X08	ADAPTATEUR PASSE-CLOISON 1/2 MJIC - 1/2 MJIC	BULKHEAD ADAPTER 1/2 MJIC - 1/2 MJIC	2
14	HYA-844-FS-08	ADAPTATEUR "T" 1/2 MJIC - 1/2 MJIC - 1/2 MJIC	"T" ADAPTER 1/2 MJIC - 1/2 MJIC - 1/2 MJIC	7
15	HYA-848-FS-06X08	ADAPTATEUR DROIT 3/8 MJIC - 1/2 MNPT	STRAIGHT ADAPTER 3/8 MJIC - 1/2 MNPT	2
16	HYA-848-FS-08X08	ADAPTATEUR DROIT 1/2 MJIC - 1/2 MNPT	STRAIGHT ADAPTER 1/2 MJIC - 1/2 MNPT	2
17	HYA-848-FSO-08X10	ADAPTATEUR DROIT 1/2 MJIC - 5/8 MORB	STRAIGHT ADAPTER 1/2 MJIC - 5/8 MORB	2
18	HYA-849-FS-08X08	ADAPTATEUR COUDE 1/2 MJIC - 1/2 MNPT	90° ELBOW ADAPTER 1/2 MJIC - 1/2 MNPT	2
19	HYA-871-FS-08X08	ADAPTATEUR "T" 1/2 MJIC - 1/2 MJIC - 1/2 FSJIC	"T" ADAPTER 1/2 MJIC - 1/2 MJIC - 1/2 FSJIC	2
20	HYA-883-FS-08X06	ADAPTATEUR DROIT 1/2 FJIC - 3/8 MJIC	STRAIGHT ADAPTER 1/2 FJIC - 3/8 MJIC	2
21	HYCP-2135-135DPA	COLLIER DE FIXATION NOIR 13.5 MM (1/4) DOUBLE	CLAMP BODY BLACK 13.5 MM (1/4) DOUBLE	4
22	HYCP-3213-213DPA	COLLIER DE FIXATION NOIR 21.3 MM (1/2) DOUBLE	CLAMP BODY BLACK 21.3 MM (1/2) DOUBLE	5
23	HYCP-3213PA	COLLIER DE FIXATION NOIR 21.3 MM (1/2) SIMPLE	CLAMP BODY BLACK 21.3 MM (1/2) SINGLE	3
24	HYCY-HCL4018-CP	CYLINDRE SOUDÉ - CLEVIS SOUDÉ 4 X 18 (3000PSI) GOUPILLE FENDUE	WELDED CYLINDER - WELDED CLEVIS 4 X 18 (3000PSI) COTTER PIN	2
24.1	PA-000019	GOUPILLE CYLINDRIQUE 1 X 3 1/2 PO	CYLINDER PIN 1 X 3 1/2 IN	2
24.2	QCP-316112	GOUPILLE FENDUE 3/16 X 1 1/2 PO	COTTER PIN 3/16 X 1 1/2 IN	4
25	HYQ-A-P211012	BOUCHON ANTI-POUSSIERE 1/2PO JAUNE	DUST PLUG 1/2IN YELLOW	2
26	HYQ-S75-4	COUPLEUR FEMELLE 1/2PO	FEMALE COUPLER 1/2IN	2
27	PADS-VDSD-B12-TS.S-S.	LIMITEUR DE PRESSION AVEC CHECK VALVE 1/2 PO	PRESSURE RELIEF WITH CHECK VALVE 1/2 PO	1
28	PF-SSPL12G-GD2-D	PLAQUE PROTECTRICE	COVER PLATE	4
29	PF-SSPL12G-GD3-D	PLAQUE PROTECTRICE	COVER PLATE	5
30	PF-SSSH100-1190-5	BAGUE D'ESPACEMENT VALVE GULL WING	SHIM VALVE GULL WING	1
31	PFS-SSPL12G-GD3	PLAQUE PROTECTRICE	COVER PLATE	3
32	QB-BSS5162	BOULON HEX 5/16-18UNC X 2 INOX	HEX BOLT 5/16-18UNC X 2 STAINLESS	6
33	QB-BSS14134	BOULON HEX 1/4-20UNC X 1 3/4 INOX	HEX BOLT 1/4-20UNC X 1 3/4 STAINLESS	6
34	QB-BSS516112	BOULON HEX 5/16-18UNC X 1 1/2 INOX	HEX BOLT 5/16-18UNC X 1 1/2 STAINLESS	3
35	QB-BSS516312	BOULON HEX 5/16-18UNC X 3 1/2 INOX	HEX BOLT 5/16-18UNC X 3 1/2 STAINLESS	1
36	QB-FWSS516	RONDELLE PLATE 5/16 INOX	FLAT WASHER 5/16 STAINLESS	1
37	QB-LNSS516	ÉCROU HEX FREIN NYLON 5/16-18UNC INOX	HEX NYLON LOCK NUT 5/16-18UNC STAINLESS	2
38	QSR-EXT112	ANNEAU DE RETENUE EXTERNE 1 1/2PO	EXTERNAL SNAP RING 1 1/2IN	4
39	REG-149-4.12C	BRAS DE VALVE D'AJUSTEMENT DE PROFONDEUR ARRIÈRE	REAR DEPTH CONTROL VALVE ARM	1

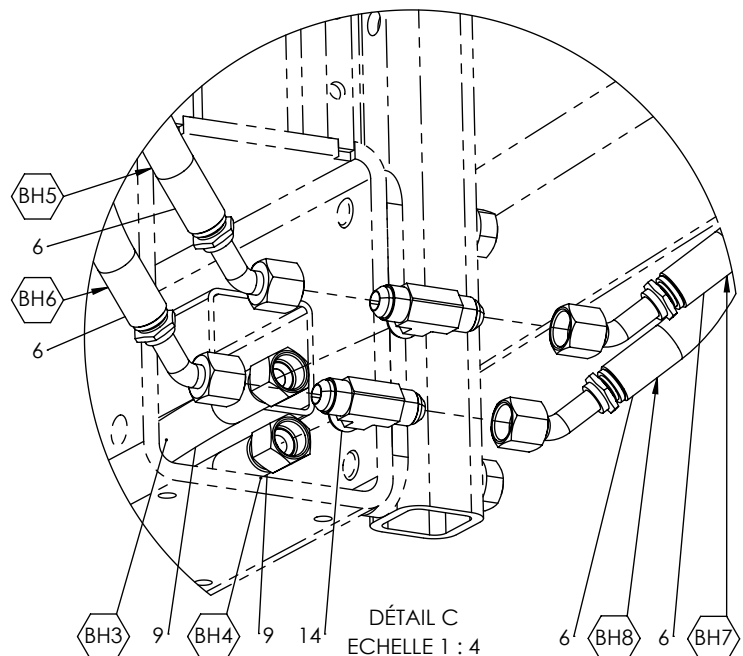
HYDAULIQUE DU RELEVAGE ARRIÈRE
 REAR LIFT HYDRAULIC



DÉTAIL A
 ECHELLE 1 : 4

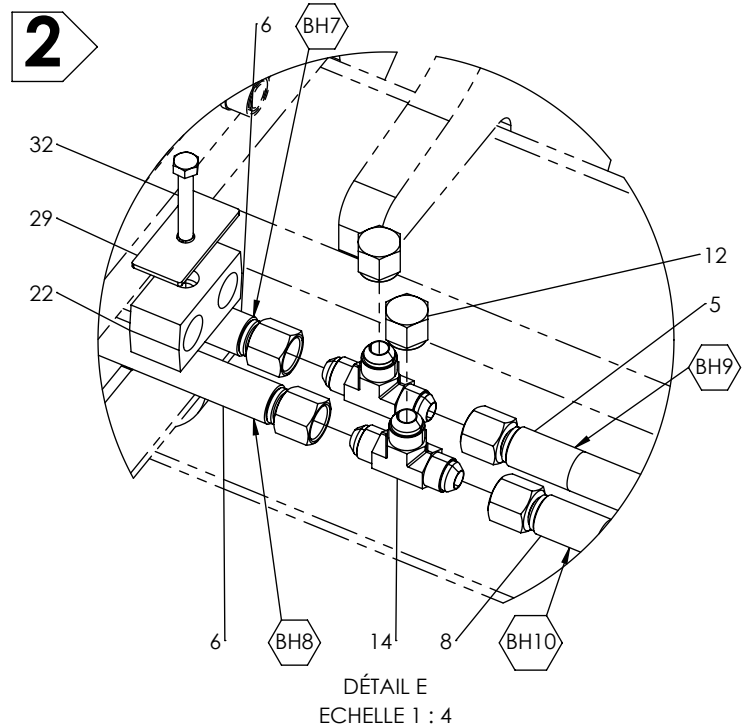
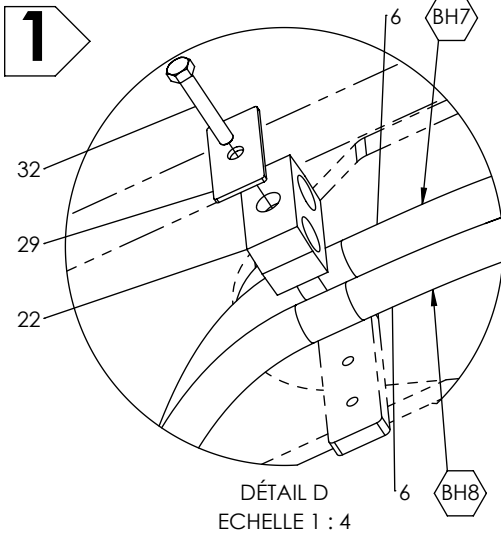
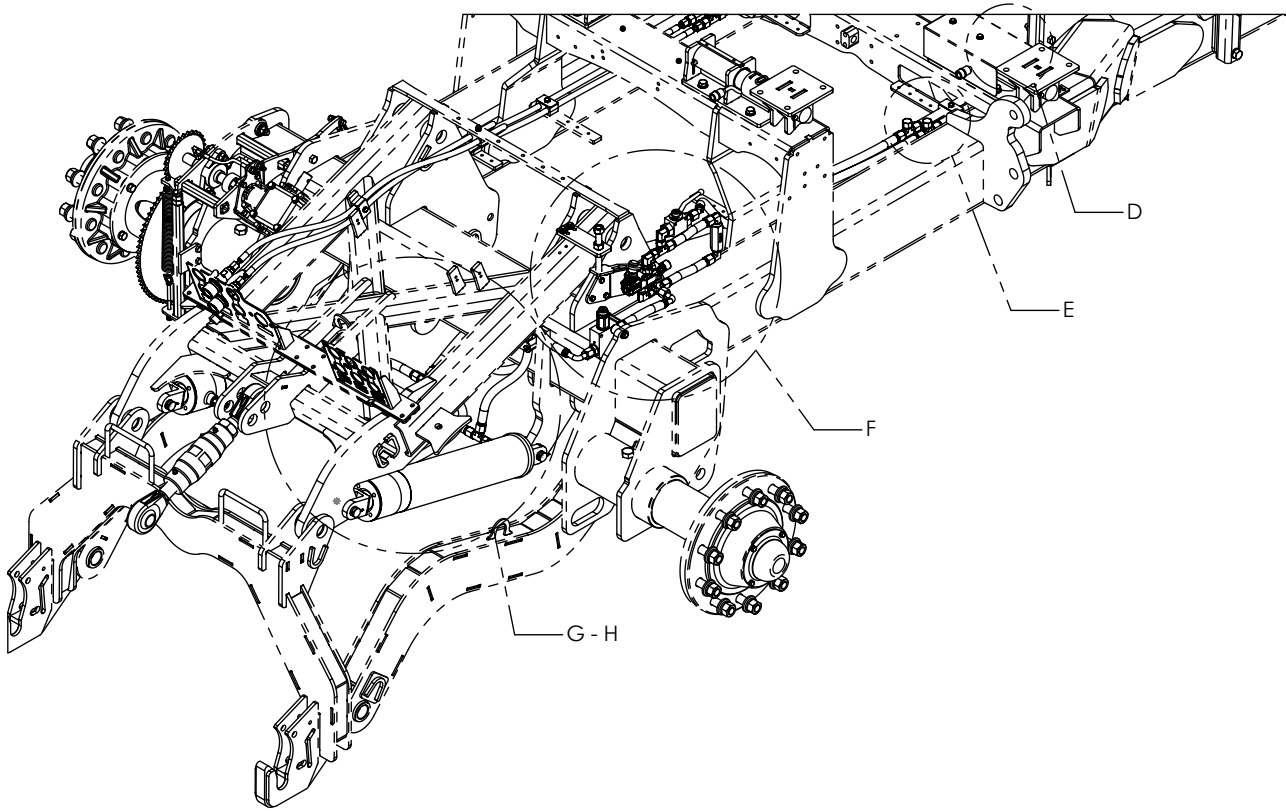


DÉTAIL B
 ECHELLE 1 : 4

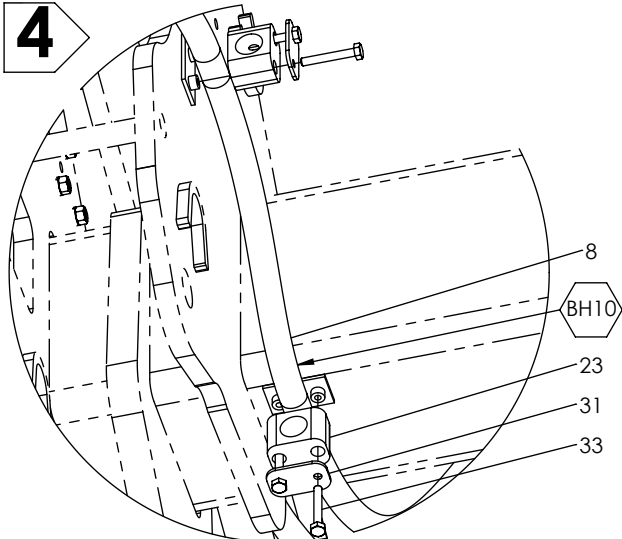


DÉTAIL C
 ECHELLE 1 : 4

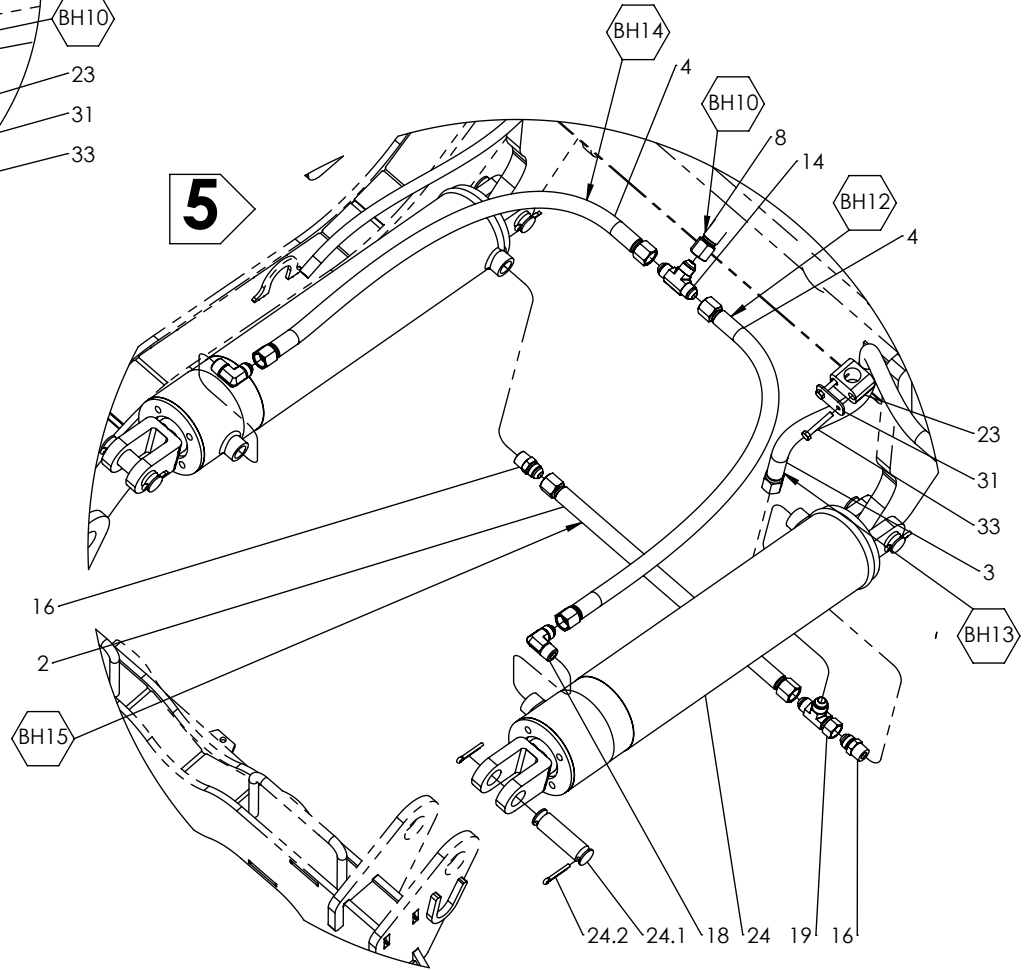
HYDRAULIQUE CÔTÉ DROIT
HYDRAULIC RIGHT SIDE



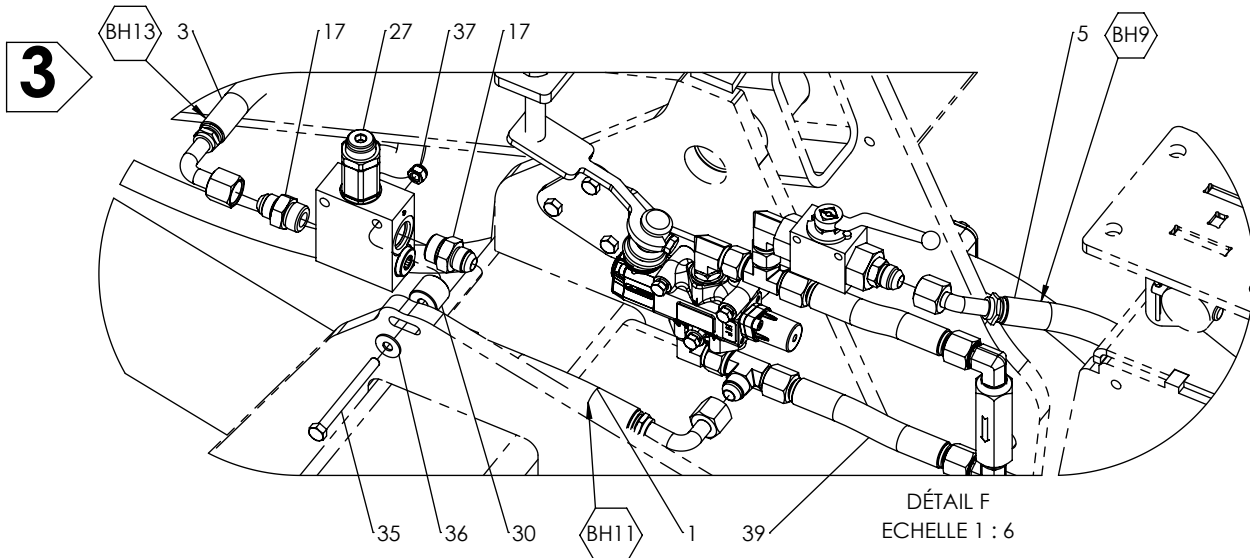
HYDAULIQUE DU RELEVAGE ARRIÈRE
 REAR LIFT HYDRAULIC



DÉTAIL G
 ECHELLE 1 : 6

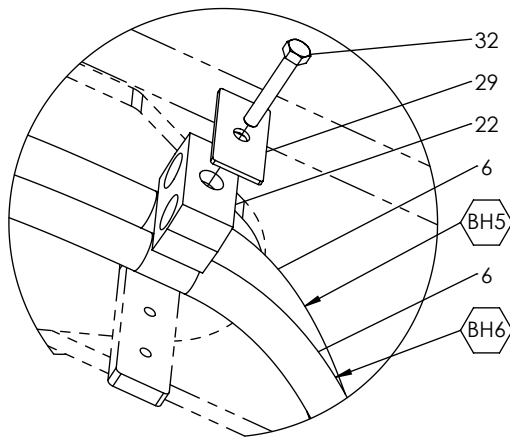
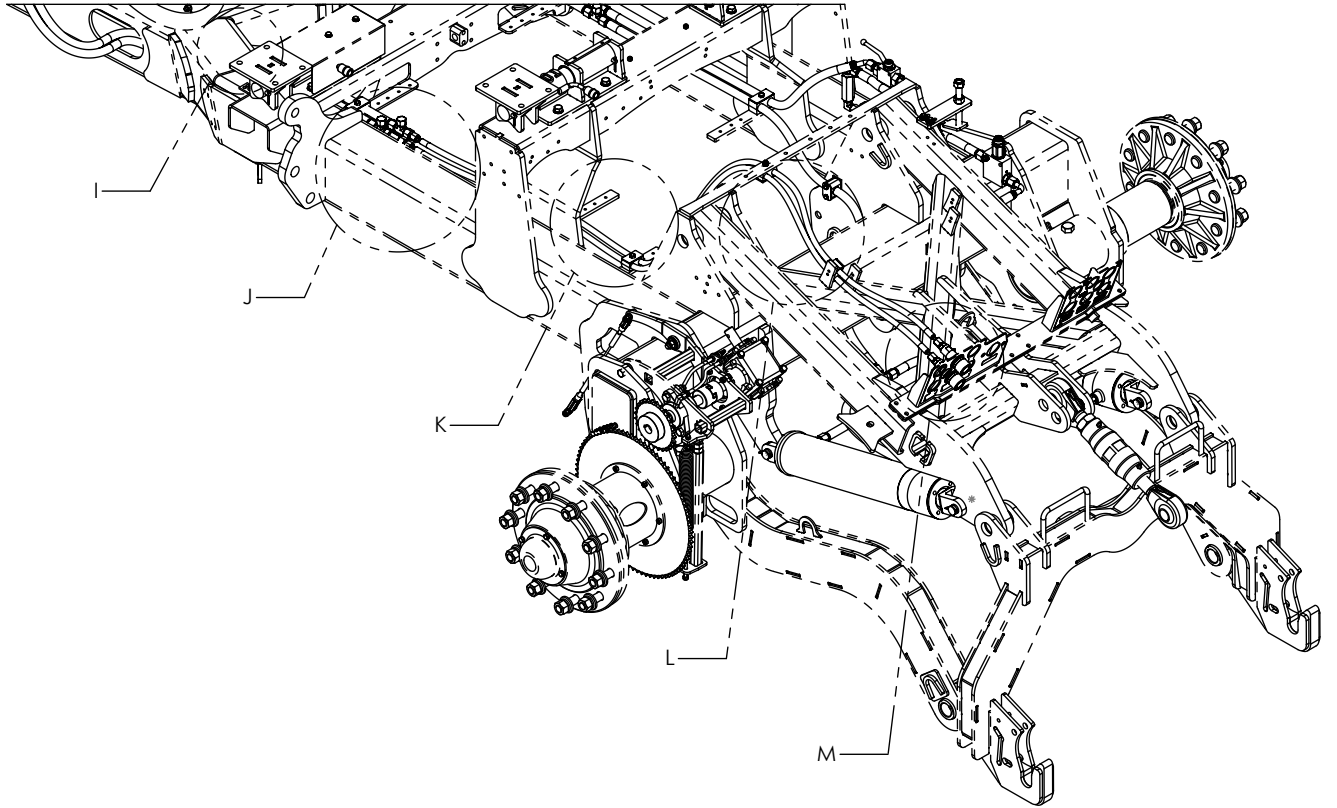


DÉTAIL H
 ECHELLE 1 : 10

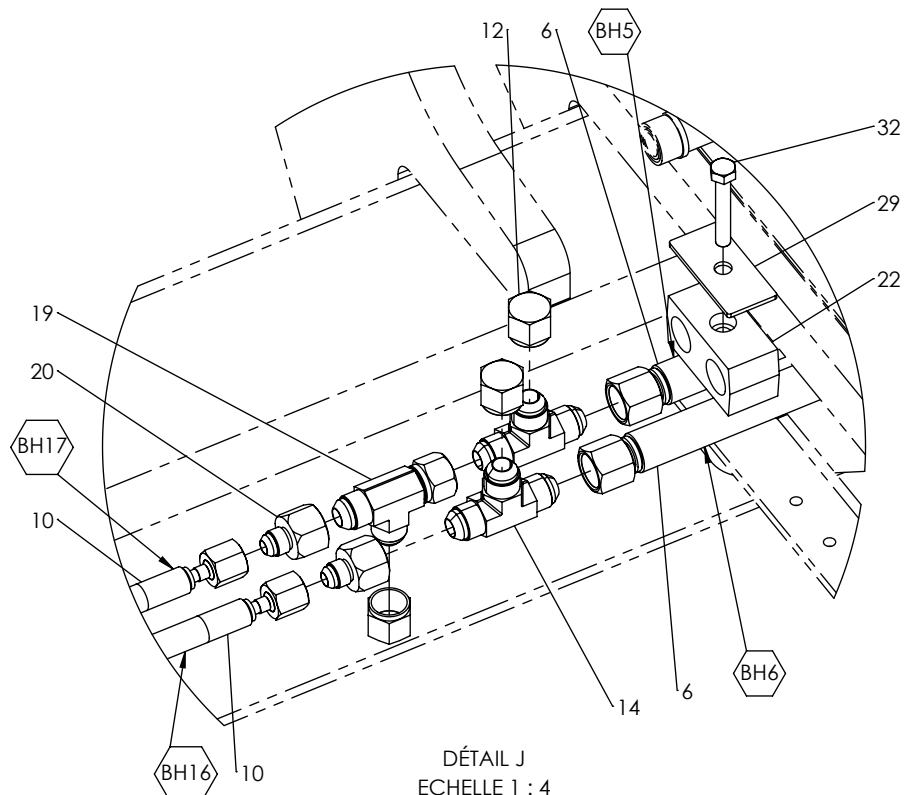


DÉTAIL F
 ECHELLE 1 : 6

HYDRAULIQUE CÔTÉ GAUCHE
HYDRAULIC LEFT SIDE

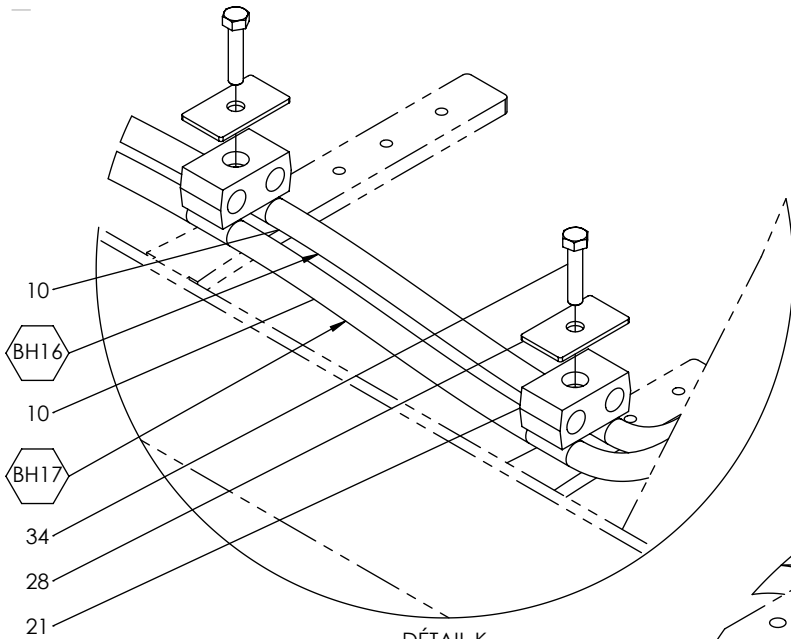


DÉTAIL I
ECHELLE 1 : 4

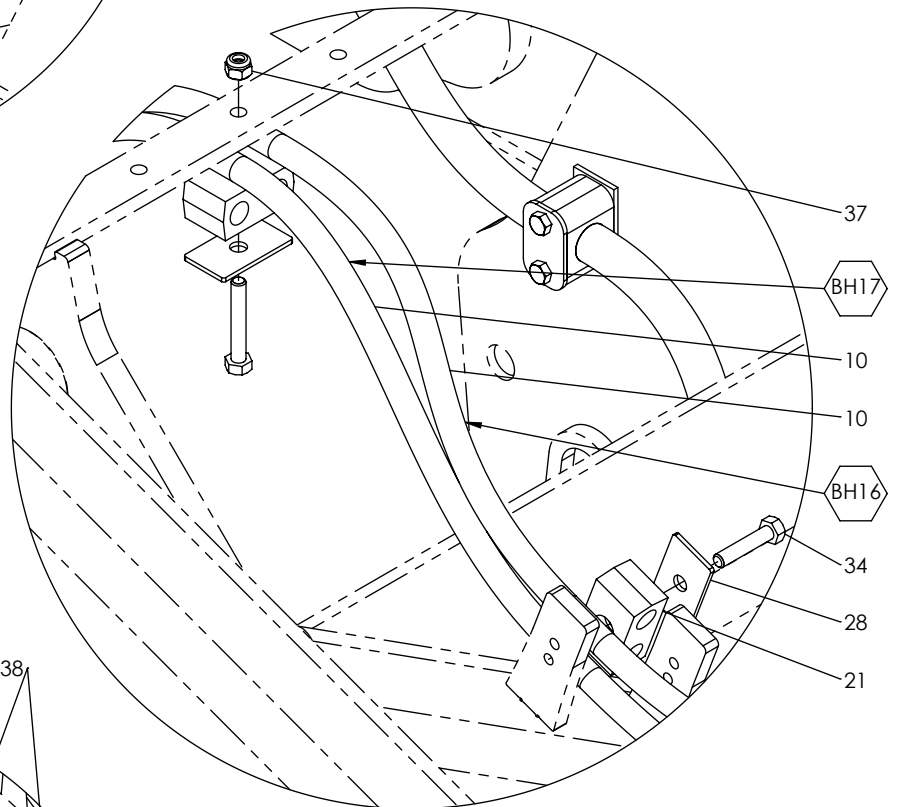


DÉTAIL J
ECHELLE 1 : 4

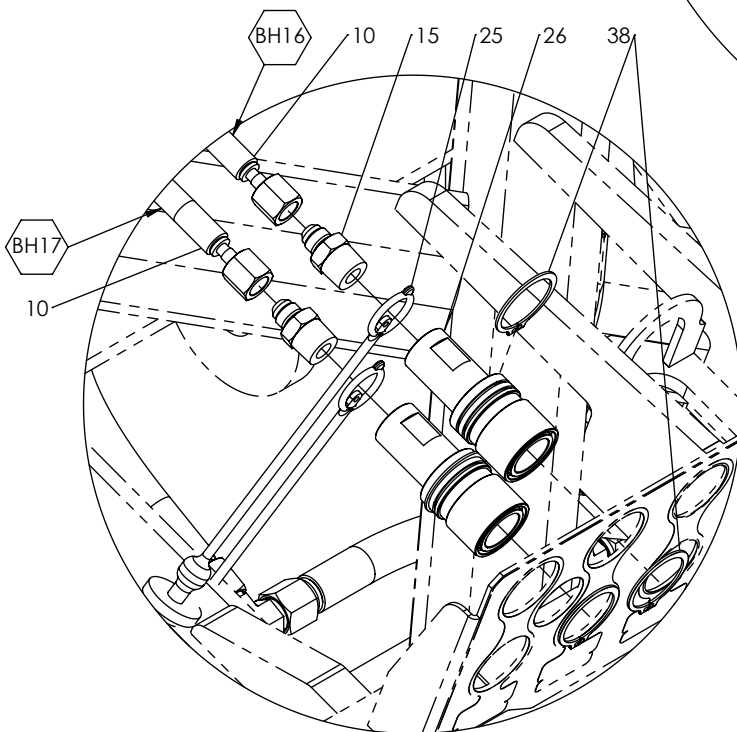
HYDAULIQUE DU RELEVAGE ARRIÈRE
REAR LIFT HYDRAULIC



DÉTAIL K
 ECHELLE 1 : 4



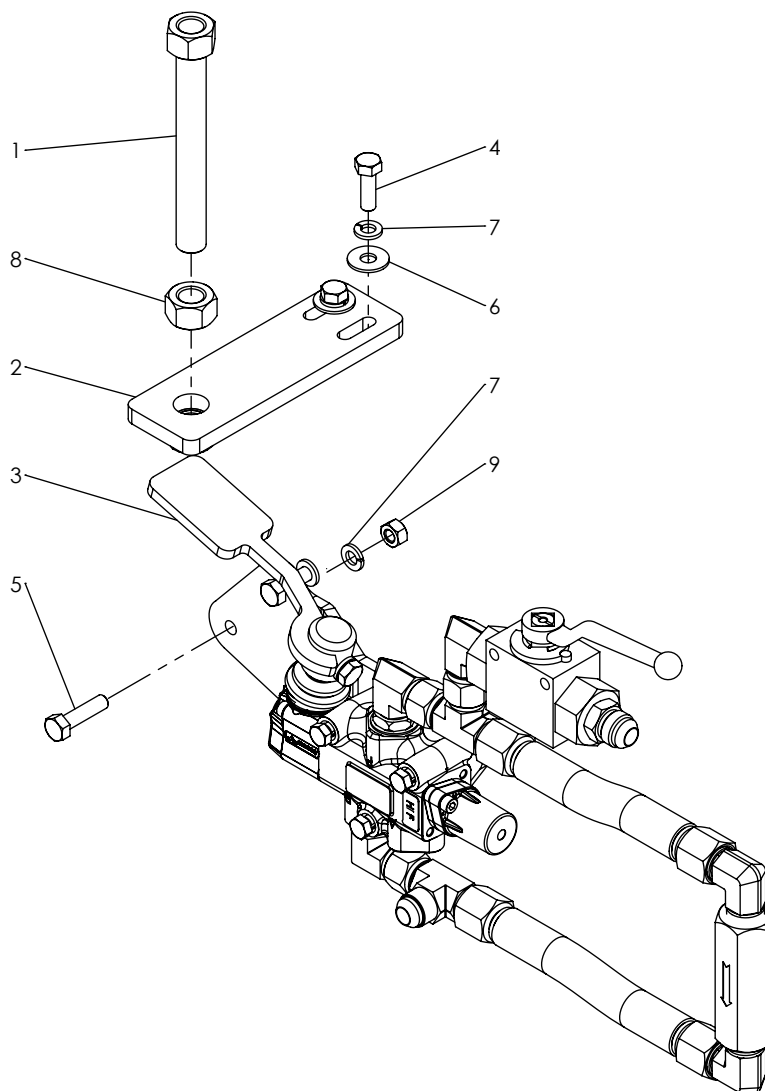
DÉTAIL L
 ECHELLE 1 : 4



DÉTAIL M
 ECHELLE 1 : 4

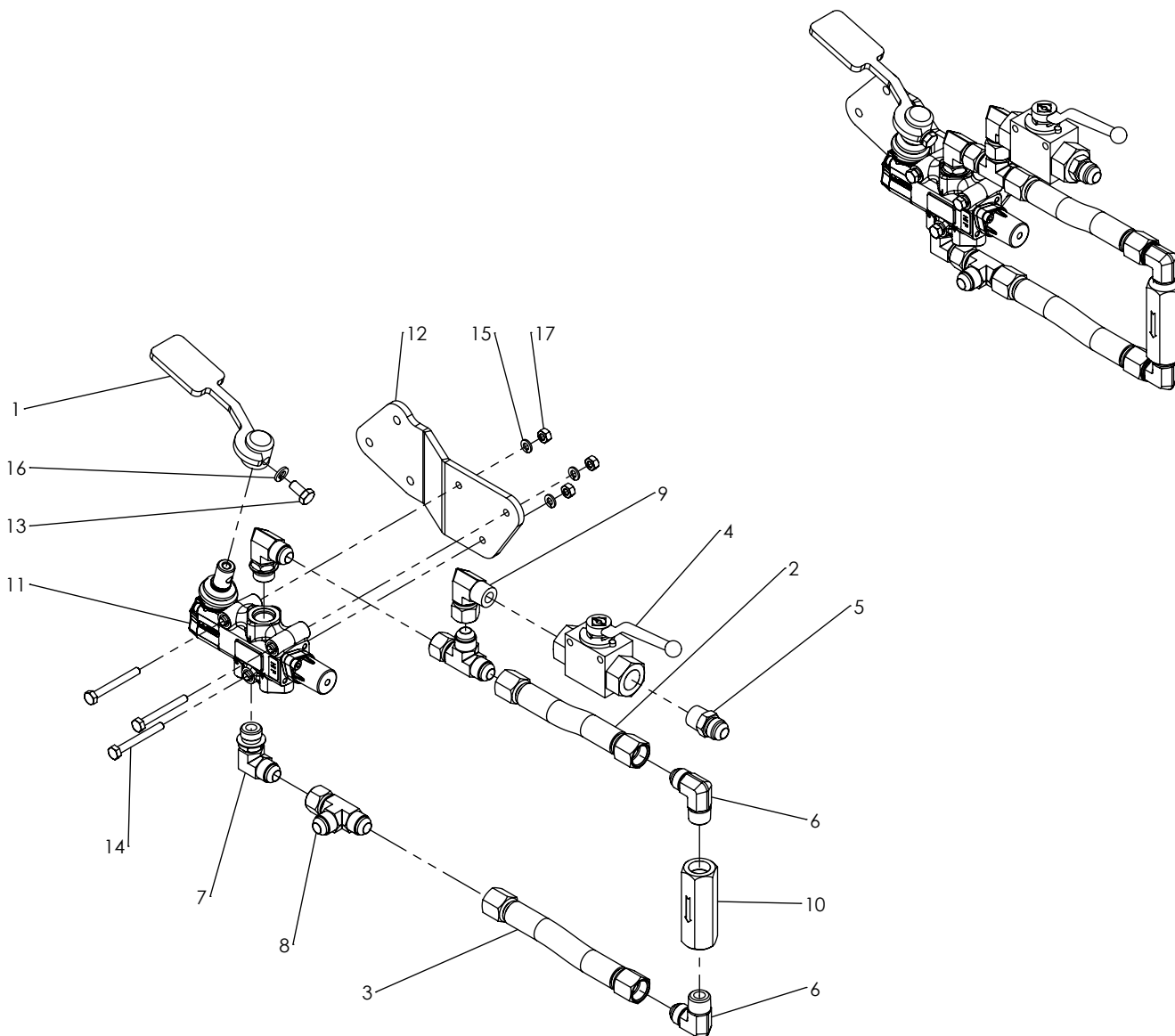
BRAS DE VALVE D'AJUSTEMENT DE PROFONDEUR ARRIÈRE
REAR DEPTH CONTROL VALVE ARM

# ITEM	# PIÈCE / # PART	DESCRIPTION	DESCRIPTION	QT
1	FAB-111.1.1	TIGE D'AJUSTEMENT	ADJUSTMENT ROD	1
2	FAB-149-4.4A.2	PLAQUE DE VALVE D'AJUSTEMENT DE PROFONDEUR ARRIÈRE	REAR DEPTH CONTROL VALVE PLATE	1
3	PM-149-4.12C	VALVE D'AJUSTEMENT DE PROFONDEUR ARRIÈRE	REAR DEPTH CONTROL VALVE	1
4	QB-BSS5161	BOULON HEX 5/16-18UNC X 1 INOX	HEX BOLT 5/16-18UNC X 1 STAINLESS	2
5	QB-BSS516114	BOULON HEX 5/16-18UNC X 1 1/4 INOX	HEX BOLT 5/16-18UNC X 1 1/4 STAINLESS	3
6	QB-FWSS516	RONDELLE PLATE 5/16 INOX	FLAT WASHER 5/16 STAINLESS	2
7	QB-LWSS516	RONDELLE FREIN 5/16 INOX	LOCK WASHER 5/16 STAINLESS	5
8	QB-NSS58	ÉCROU HEX 5/8-11UNC INOX	HEX NUT 5/8-11UNC STAINLESS	1
9	QB-NSS516	ÉCROU HEX 5/16-18UNC INOX	HEX NUT 5/16-18UNC STAINLESS	3



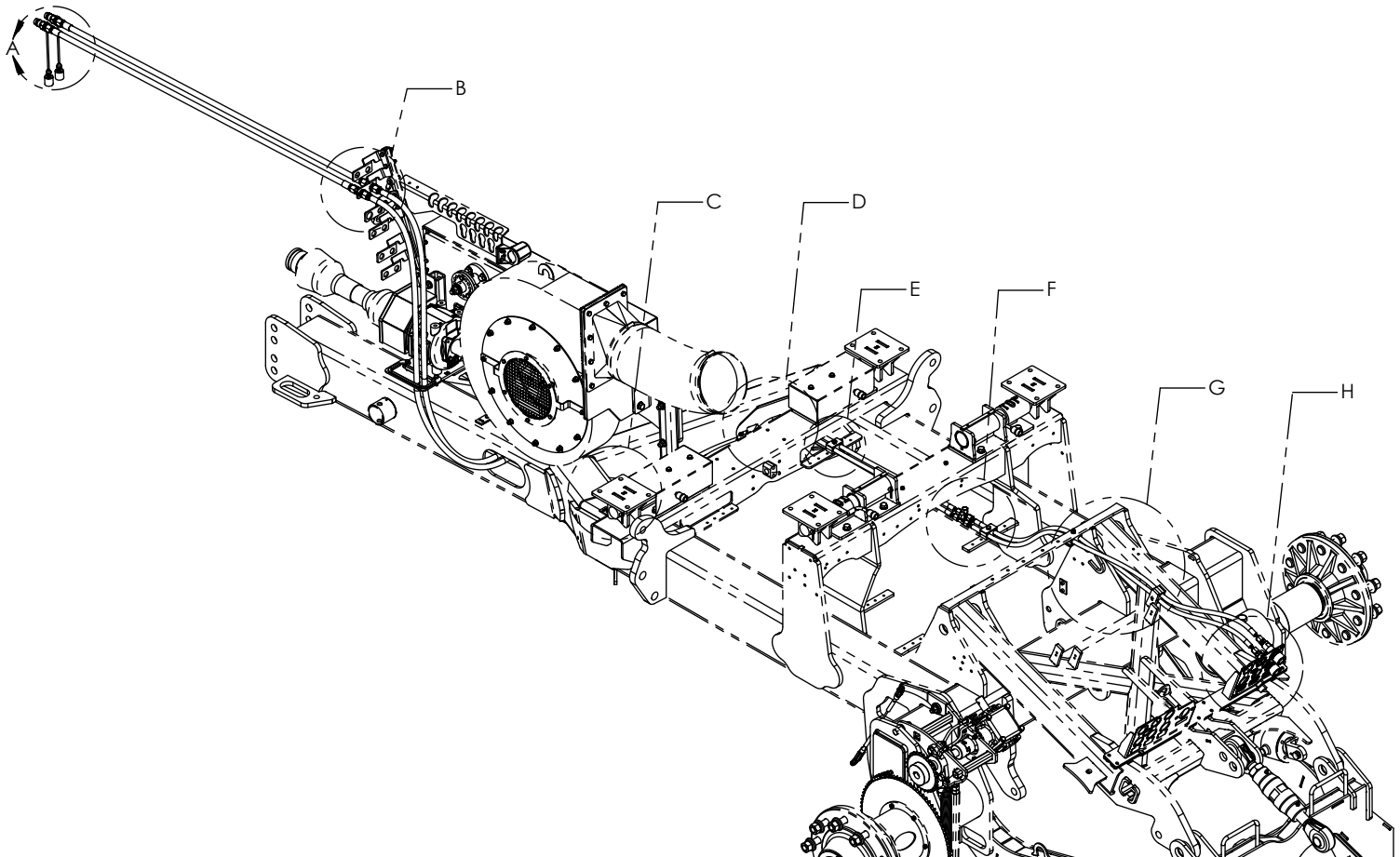
VALVE D'AJUSTEMENT DE PROFONDEUR ARRIÈRE REAR DEPTH CONTROL VALVE

# ITEM	# PIÈCE / # PART	DESCRIPTION	DESCRIPTION	QT
1	FAB-149-4.12B	LEVIER DE VALVE D'AJUSTEMENT DE PROFONDEUR ARRIÈRE	REAR DEPTH CONTROL VALVE LEVER	1
2	FAB-H12-4.5-2	BOYAU HYD. 2BRINS 1/2 (4 1/2PO) 0808FJ-0808FJ	HYD. HOSE 2WIRES 1/2 (4 1/2IN) 0808FJ-0808FJ	1
3	FAB-H12-5-2	BOYAU HYD. 2BRINS 1/2 (5PO) 0808FJ-0808FJ	HYD. HOSE 2WIRES 1/2 (5IN) 0808FJ-0808FJ	1
4	HY-000002	VALVE QUART DE TOUR HYDRAULIQUE 1/2PO NPT (7250 PSI)	HYDRAULIC BALL VALVE 1/2IN NPT (7250 PSI)	1
5	HYA-848-FS-08X08	ADAPTATEUR DROIT 1/2 MJIC - 1/2 MNPT	STRAIGHT ADAPTER 1/2 MJIC - 1/2 MNPT	1
6	HYA-849-FS-08X08	ADAPTATEUR COUDE 1/2 MJIC - 1/2 MNPT	90° ELBOW ADAPTER 1/2 MJIC - 1/2 MNPT	2
7	HYA-849-FSO-08X08	ADAPTATEUR COUDE 1/2 MJIC - 1/2 MORB	90° ELBOW ADAPTER 1/2 MJIC - 1/2 MORB	2
8	HYA-871-FS-08X08	ADAPTATEUR "T" 1/2 MJIC - 1/2 MJIC - 1/2 FSJIC	"T" ADAPTER 1/2 MJIC - 1/2 MJIC - 1/2 FSJIC	2
9	HYA-HA1247-0808	ADAPTATEUR COUDE 1/2 MNPT - 1/2 FSJIC	90° ELBOW ADAPTER 1/2 MNPT - 1/2 FSJIC	1
10	PADS-CVT-04-A1-NPT	VALVE ANTI-RETOUR 1/2 PO NPT - 7 PSI	CHECK VALVE 1/2 IN NPT - 7 PSI	1
11	PF-DF5-3B17MEL180-S	DÉVIATEUR AVEC LEVIER	SPOOL VALVE WITH LEVER PLATE	1
12	PFS-SSPL14-1190-2	ESPACEUR DE VALVE D'AJUSTEMENT DE PROFONDEUR ARRIÈRE	REAR DEPTH CONTROL VALVE SPACER	1
13	QB-BMSS812516	BOULON HEX M8-1.25 X 16MM INOX	HEX BOLT M8-1.25 X 16MM STAINLESS	1
14	QB-BSS14214	BOULON HEX 1/4-20UNC X 2 1/4 INOX	HEX BOLT 1/4-20UNC X 2 1/4 STAINLESS	3
15	QB-LWSS14	RONDELLE FREIN 1/4 INOX	LOCK WASHER 1/4 STAINLESS	3
16	QB-LWSS516	RONDELLE FREIN 5/16 INOX	LOCK WASHER 5/16 STAINLESS	1
17	QB-NSS14	ÉCROU HEX 1/4-20UNC INOX	HEX NUT 1/4-20UNC STAINLESS	3

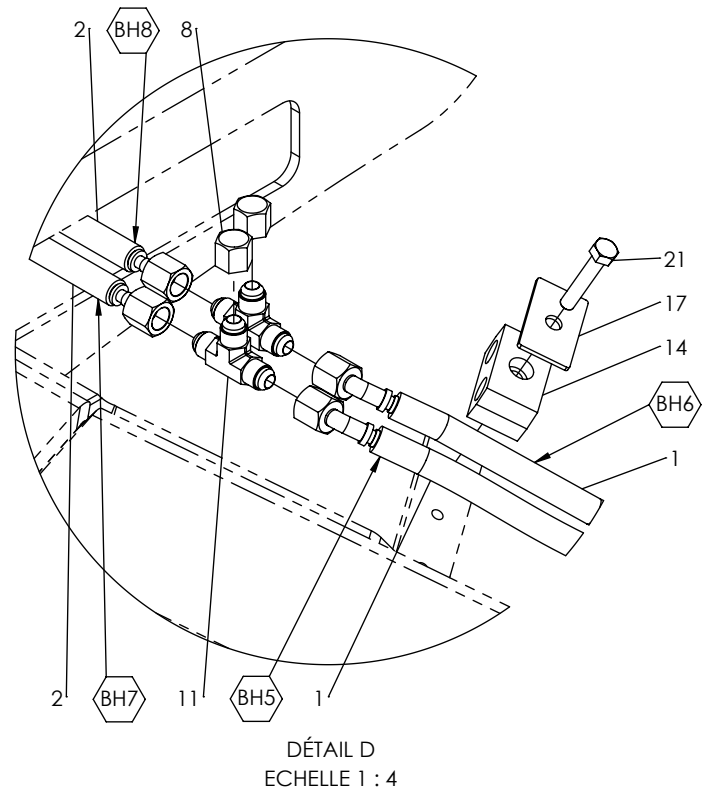
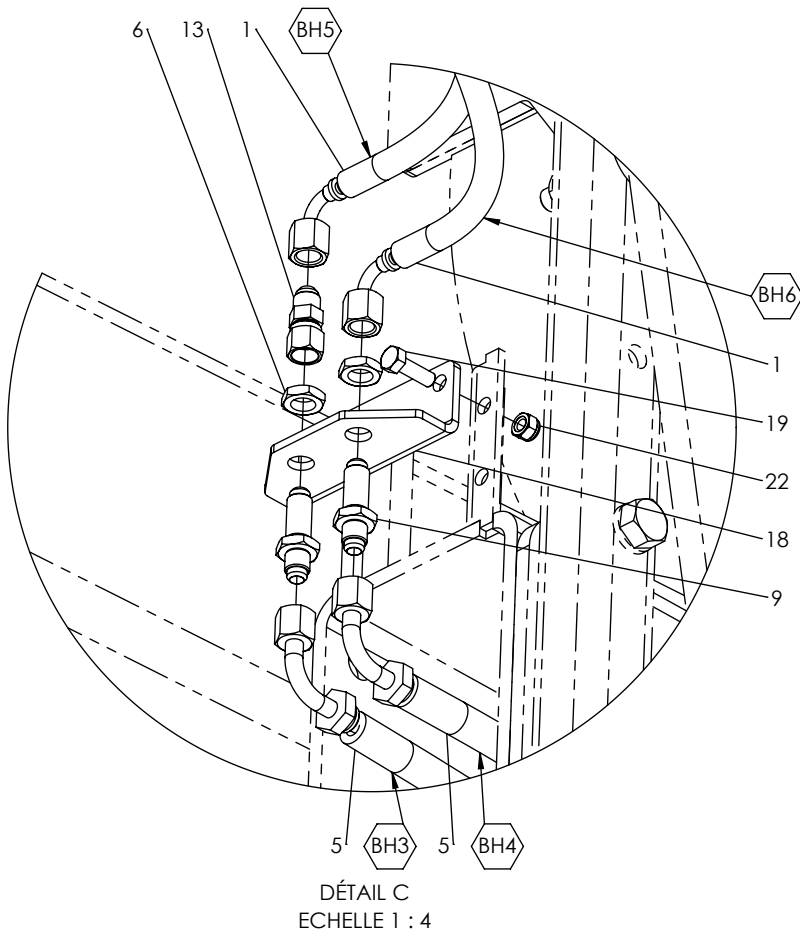
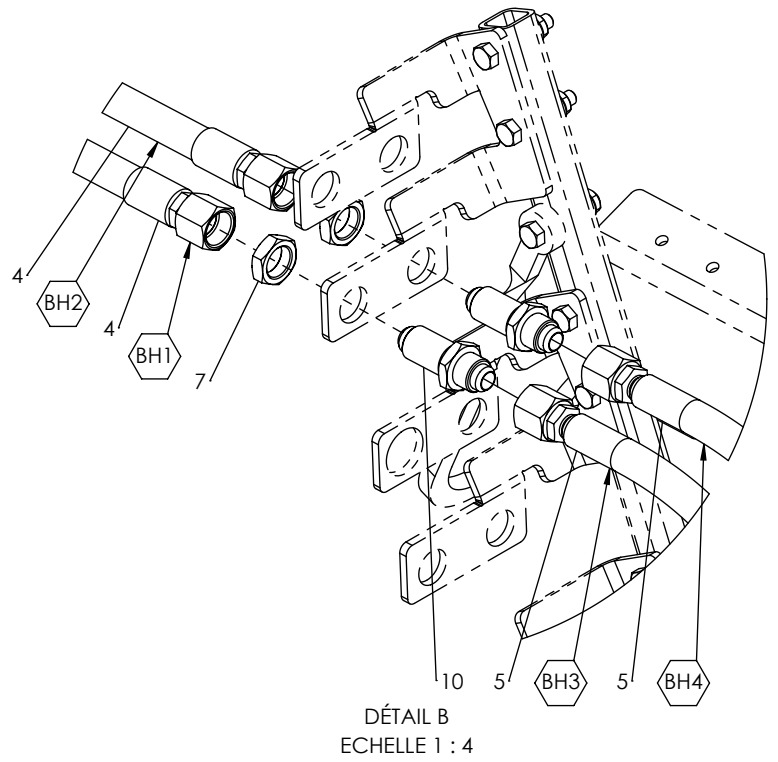
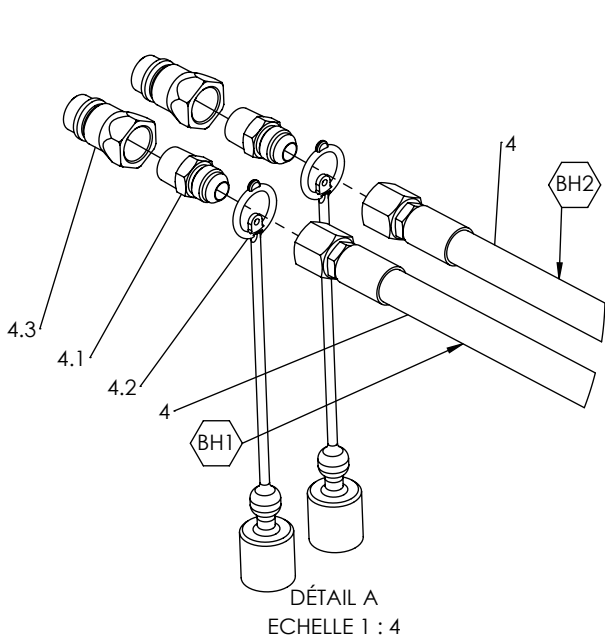


HYDRAULIQUE BARRE-OUTILS REPLIABLE ARRIÈRE - 0 SÉLECTEUR
REAR FOLDING TOOLBAR HYDRAULIC - 0 SELECTOR

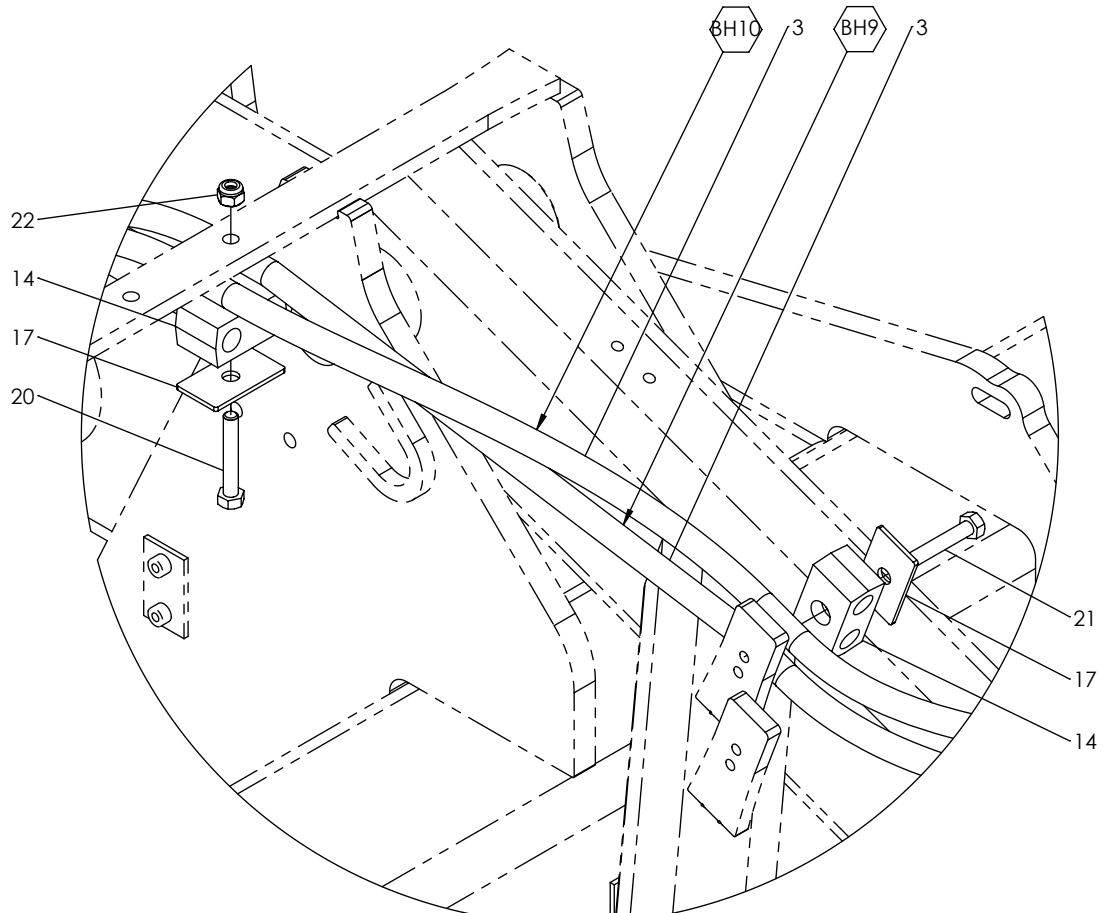
# ITEM	# PIÈCE / # PART	DESCRIPTION	DESCRIPTION	QT
1	FAB-H14-20-4	BOYAU HYD. 2BRINS 1/4 (20PO) 0406NJ90T-0406NJ45T	HYD. HOSE 2WIRES 1/4 (20IN) 0406NJ90T-0406NJ45T	2
2	FAB-H14-29-1	BOYAU HYD. 2BRINS 1/4 (29PO) 0406FJ-0406FJ	HYD. HOSE 2WIRES 1/4 (29IN) 0406FJ-0406FJ	2
3	FAB-H14-60-2	BOYAU HYD. 2BRINS 1/4 (60PO) 0406FJ-0406FJ	HYD. HOSE 2WIRES 1/4 (60IN) 0406FJ-0406FJ	2
4	FAB-H38-56-2(A1)	BOYAU HYD. 2BRINS 3/8 (56PO) 0608FJ-0608FJ + ASSEMBLÉ	HYD. HOSE 2WIRES 3/8 (56IN) 0608FJ-0608FJ + ASSEMBLY	2
4.1	HYA-848-FS-08X08	ADAPTATEUR DROIT 1/2 MJIC - 1/2 MNPT	STRAIGHT ADAPTER 1/2 MJIC - 1/2 MNPT	1
4.2	HYQ-A-C211020	CAPUCHON ANTI-POUSSIÈRE BLEU 1/2PO	BLUE DUST CAP 1/2IN	1
4.3	HYQ-S71-4P	COUPLEUR MÂLE 1/2PO - CLAPET (FILET 1/2FNPT)	MALE COUPLER 1/2IN - PUPPET (THREAD 1/2FNPT)	1
5	FAB-H38-78-2	BOYAU HYD. 2BRINS 3/8 (78PO) 0608FJ-0606NJ90T	HYD. HOSE 2WIRES 3/8 (78IN) 0608FJ-0606NJ90T	2
6	HYA-711BH-FS-06	ÉCROU MINCE POUR PASSE-CLOISON 3/8PO	JAM NUT FOR BULKHEAD 3/8IN	2
7	HYA-711BH-FS-08	ÉCROU MINCE POUR PASSE-CLOISON 1/2PO	JAM NUT FOR BULKHEAD 1/2IN	2
8	HYA-830-FS-06	CAPUCHON 3/8 FJIC	CAP 3/8 FJIC	4
9	HYA-832-FS-06X06	ADAPTATEUR PASSE-CLOISON 3/8 MJIC - 3/8 MJIC	BULKHEAD ADAPTER 3/8 MJIC - 3/8 MJIC	2
10	HYA-832-FS-08X08	ADAPTATEUR PASSE-CLOISON 1/2 MJIC - 1/2 MJIC	BULKHEAD ADAPTER 1/2 MJIC - 1/2 MJIC	2
11	HYA-844-FS-06	ADAPTATEUR "T" 3/8 MJIC - 3/8 MJIC - 3/8 MJIC	"T" ADAPTER 3/8 MJIC - 3/8 MJIC - 3/8 MJIC	4
12	HYA-848-FS-06X08	ADAPTATEUR DROIT 3/8 MJIC - 1/2 MNPT	STRAIGHT ADAPTER 3/8 MJIC - 1/2 MNPT	2
13	HYA-HA1205-0606	ADAPTATEUR DROIT 3/8 MJIC - 3/8 FSJIC	STRAIGHT ADAPTER 3/8 MJIC - 3/8 FSJIC	1
14	HYCP-2135-135DPA	COLLIER DE FIXATION NOIR 13.5 MM (1/4) DOUBLE	CLAMP BODY BLACK 13.5 MM (1/4) DOUBLE	5
15	HYQ-A-P211014	BOUCHON ANTI-POUSSIÈRE 1/2PO BLEU	DUST PLUG 1/2IN BLUE	2
16	HYQ-S75-4	COUPLEUR FEMELLE 1/2PO	FEMALE COUPLER 1/2IN	2
17	PF-SSPL12G-GD2-D	PLAQUE PROTECTRICE	COVER PLATE	5
18	PFS-SSPL316-1781-1	SUPPORT PASSE-CLOISON	BULKHEAD BRACKET	1
19	QB-BSS5161	BOULON HEX 5/16-18UNC X 1 INOX	HEX BOLT 5/16-18UNC X 1 STAINLESS	2
20	QB-BSS5162	BOULON HEX 5/16-18UNC X 2 INOX	HEX BOLT 5/16-18UNC X 2 STAINLESS	1
21	QB-BSS516134	BOULON HEX 5/16-18UNC X 1 3/4 INOX	HEX BOLT 5/16-18UNC X 1 3/4 STAINLESS	4
22	QB-LNSS516	ÉCROU HEX FREIN NYLON 5/16-18UNC INOX	HEX NYLON LOCK NUT 5/16-18UNC STAINLESS	3
23	QSR-EXT112	ANNEAU DE RETENUE EXTERNE 1 1/2PO	EXTERNAL SNAP RING 1 1/2IN	4



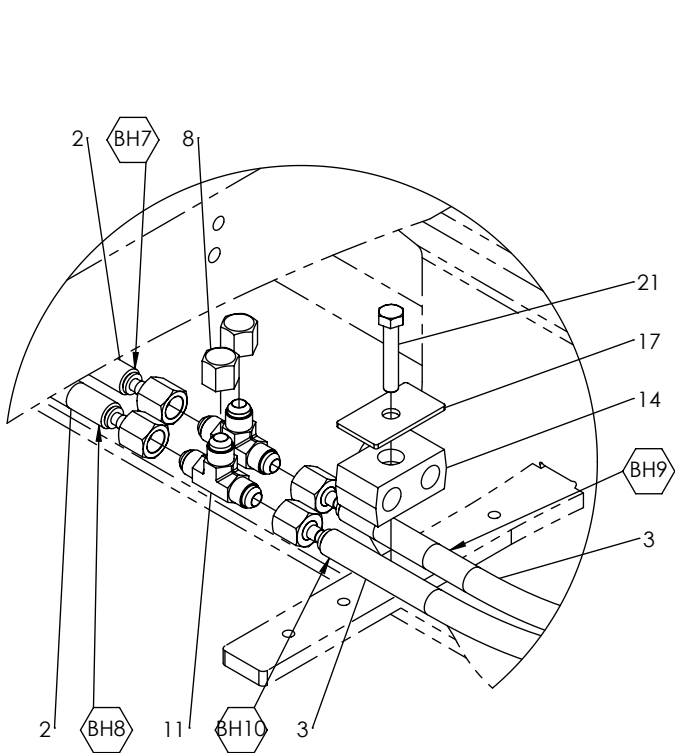
HYDRAULIQUE BARRE-OUTILS REPLIABLE ARRIÈRE - 0 SÉLECTEUR
 REAR FOLDING TOOLBAR HYDRAULIC - 0 SELECTOR



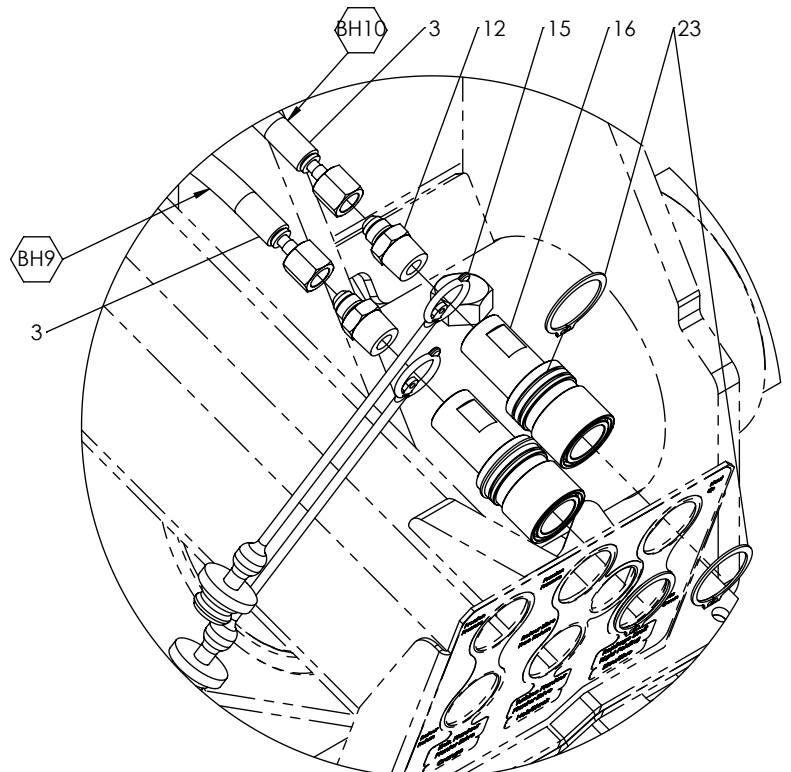
HYDRAULIQUE BARRE-OUTILS REPLIABLE ARRIÈRE - 0 SÉLECTEUR
 REAR FOLDING TOOLBAR HYDRAULIC - 0 SELECTOR



DÉTAIL E-G
 ECHELLE 1 : 4



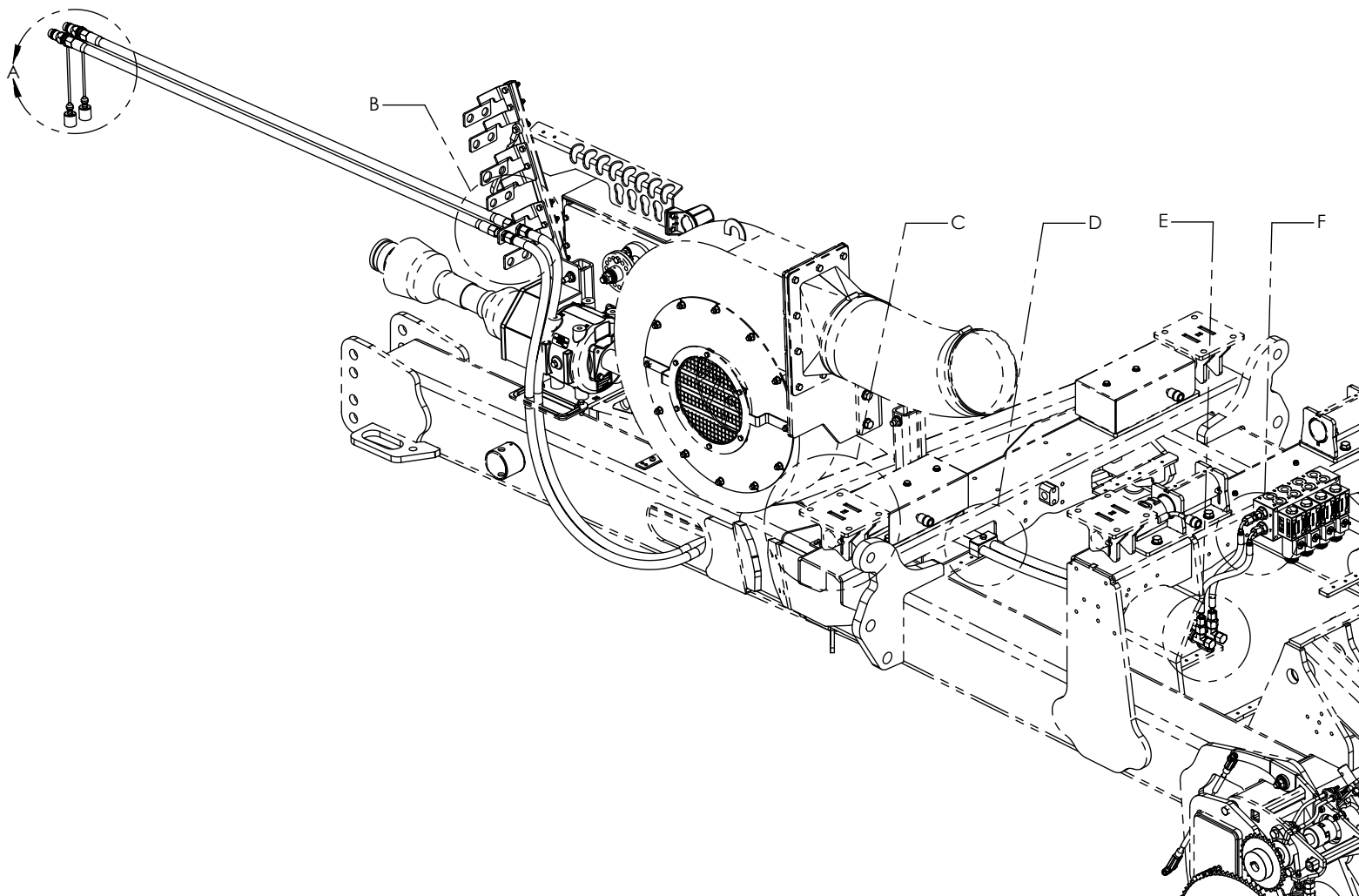
DÉTAIL F
 ECHELLE 1 : 4



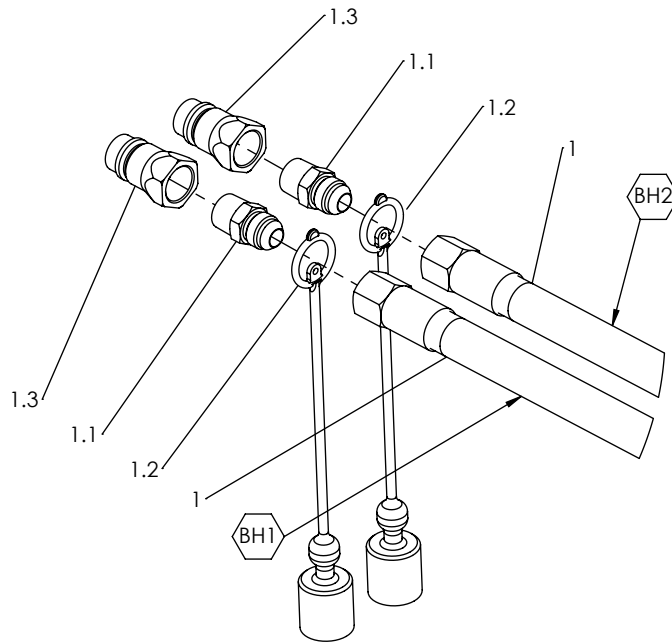
DÉTAIL H
 ECHELLE 1 : 4

HYDRAULIQUE CONTRÔLE DE TRAPPES HYDRAULIC GATES CONTROL

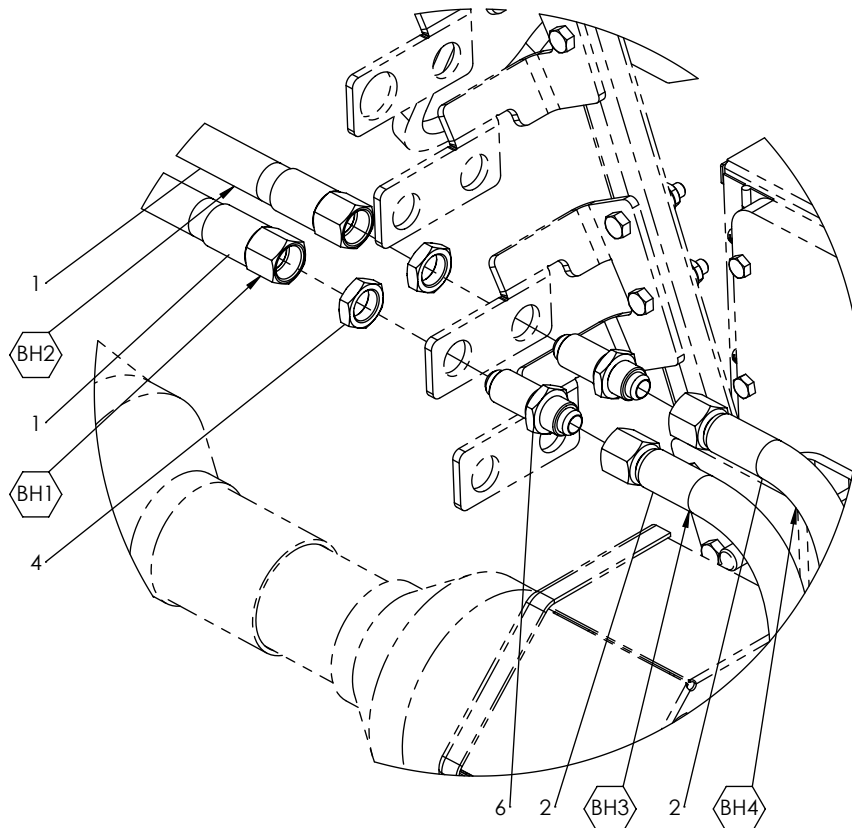
# ITEM	# PIÈCE / # PART	DESCRIPTION	DESCRIPTION	QT
1	FAB-H12-56-1(A4)	BOYAU HYD. 2BRINS 1/2 (56PO) 0808FJ-0808FJ + ASSEMBLÉ	HYD. HOSE 2WIRES 1/2 (56IN) 0808FJ-0808FJ + ASSEMBLY	2
1.1	HYA-848-FS-08X08	ADAPTATEUR DROIT 1/2 MJIC - 1/2 MNPT	STRAIGHT ADAPTER 1/2 MJIC - 1/2 MNPT	1
1.2	HYQ-A-C211020	CAPUCHON ANTI-POUSSIÈRE BLEU 1/2PO	BLUE DUST CAP 1/2IN	1
1.3	HYQ-S71-4P	COUPLEUR MÂLE 1/2PO - CLAPET (FILET 1/2FNPT)	MALE COUPLER 1/2IN - PUPPET (THREAD 1/2FNPT)	1
2	FAB-H12-135-1	BOYAU HYD. 2BRINS 1/2 (135PO) 0808FJ-0808FJ	HYD. HOSE 2WIRES 1/2 (135IN) 0808FJ-0808FJ	2
3	FAB-H14-14-1	BOYAU HYD. 2BRINS 1/4 (14PO) 0406FJ-0406NJ90T	HYD. HOSE 2WIRES 1/4 (14IN) 0406FJ-0406NJ90T	2
4	HYA-711BH-FS-08	ÉCROU MINCE POUR PASSE-CLOISON 1/2PO	JAM NUT FOR BULKHEAD 1/2IN	4
5	HYA-830-FS-08	CAPUCHON 1/2 FJIC	CAP 1/2 FJIC	2
6	HYA-832-FS-08X08	ADAPTATEUR PASSE-CLOISON 1/2 MJIC - 1/2 MJIC	BULKHEAD ADAPTER 1/2 MJIC - 1/2 MJIC	2
7	HYA-844BH-FS-08	ADAPTATEUR "T" PASSE-CLOISON 1/2 MJIC - 1/2 MJICBH - 1/2 MJIC	"T" ADAPTER BULKHEAD 1/2 MJIC - 1/2 MJICBH - 1/2 MJIC	2
8	HYA-848-FSO-06X10	ADAPTATEUR DROIT 3/8 MJIC - 5/8 MORB	STRAIGHT ADAPTER 3/8 MJIC - 5/8 MORB	2
9	HYA-883-FS-08X06	ADAPTATEUR DROIT 1/2 FJIC - 3/8 MJIC	STRAIGHT ADAPTER 1/2 FJIC - 3/8 MJIC	2
10	HYA-HA1205-0606	ADAPTATEUR DROIT 3/8 MJIC - 3/8 FSJIC	STRAIGHT ADAPTER 3/8 MJIC - 3/8 FSJIC	1
11	HYCP-3213-213DPA	COLLIER DE FIXATION NOIR 21.3 MM (1/2) DOUBLE	CLAMP BODY BLACK 21.3 MM (1/2) DOUBLE	2
12	PF-SSPL12G-GD3-D	PLAQUE PROTECTRICE	COVER PLATE	2
13	PFS-SSPL316-1718-6	SUPPORT PASSE-CLOISON	BULKHEAD BRACKET	1
14	QB-BSS5161	BOULON HEX 5/16-18UNC X 1 INOX	HEX BOLT 5/16-18UNC X 1 STAINLESS	1
15	QB-BSS516134	BOULON HEX 5/16-18UNC X 1 3/4 INOX	HEX BOLT 5/16-18UNC X 1 3/4 STAINLESS	1
16	QB-LNSS516	ÉCROU HEX FREIN NYLON 5/16-18UNC INOX	HEX NYLON LOCK NUT 5/16-18UNC STAINLESS	1
17	QB-LWSS516	RONDELLE FREIN 5/16 INOX	LOCK WASHER 5/16 STAINLESS	1
18	QSS-SS5163	VIS DE PRESSION À TÊTE CREUSE 5/16-18UNC X 3 INOX	SOCKET SET SCREW 5/16-18UNC X 3 STAINLESS	1



HYDRAULIQUE CONTRÔLE DE TRAPPES
HYDRAULIC GATES CONTROL

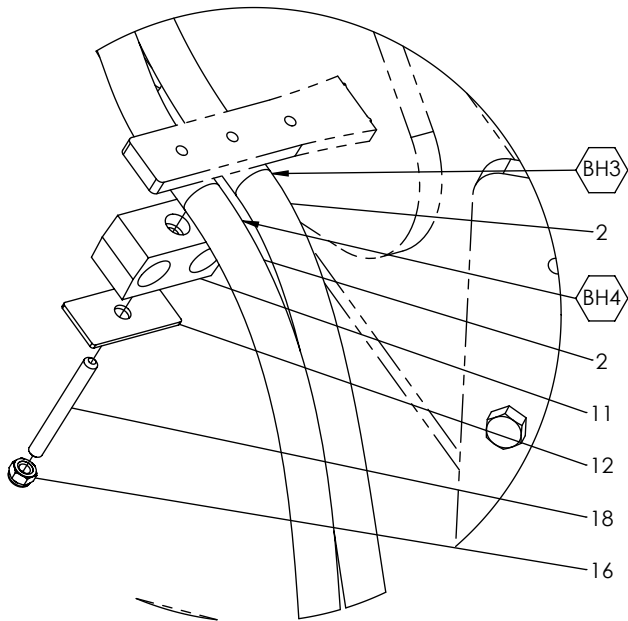


DÉTAIL A
ECHELLE 1 : 4

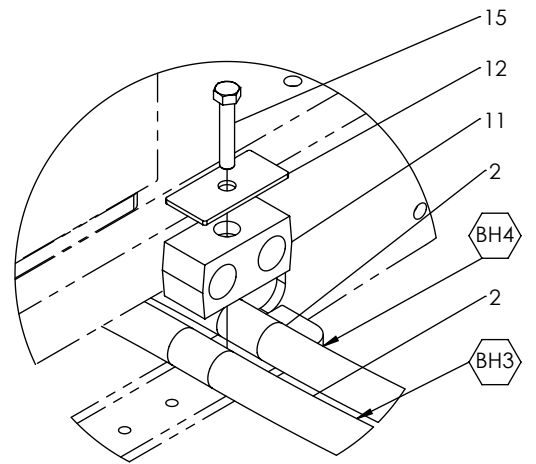


DÉTAIL B
ECHELLE 1 : 4

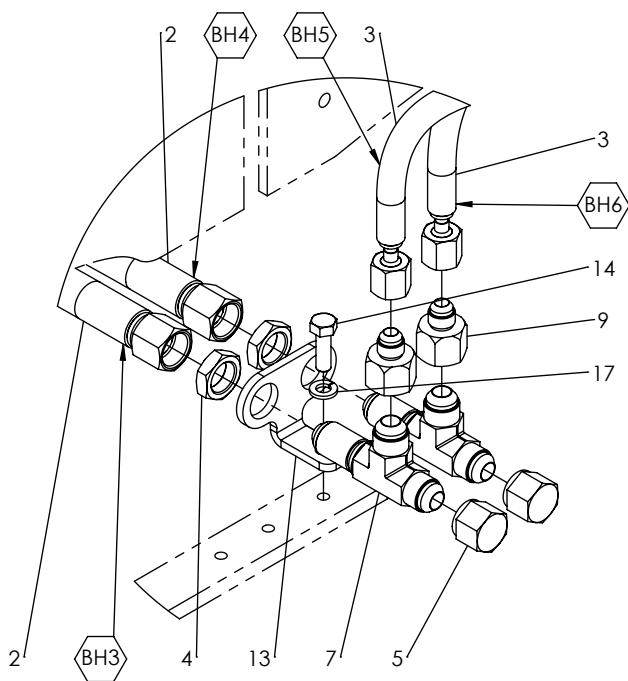
HYDRAULIQUE CONTRÔLE DE TRAPPES
HYDRAULIC GATES CONTROL



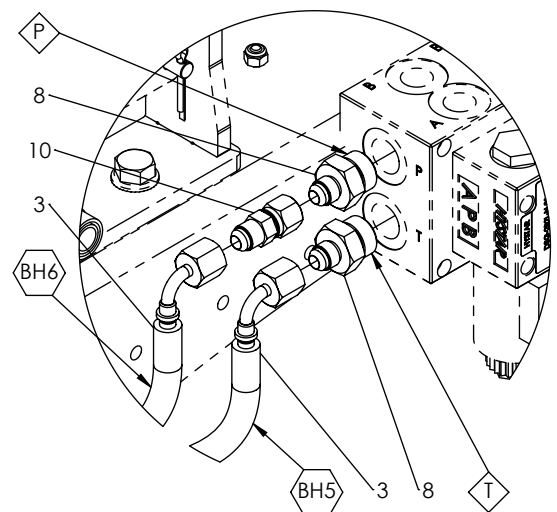
DÉTAIL C
 ECHELLE 1 : 4



DÉTAIL D
 ECHELLE 1 : 4



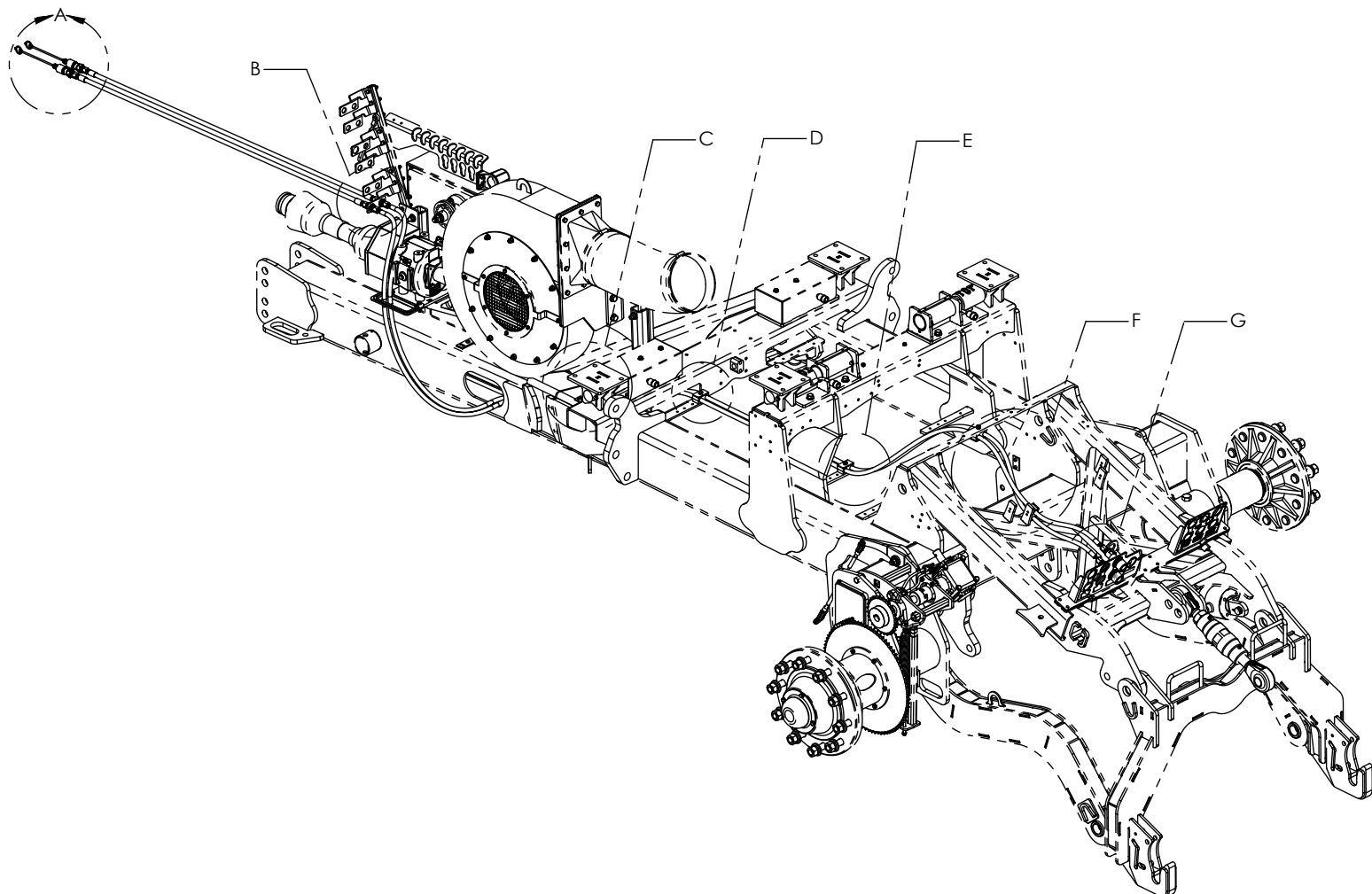
DÉTAIL E
 ECHELLE 1 : 4



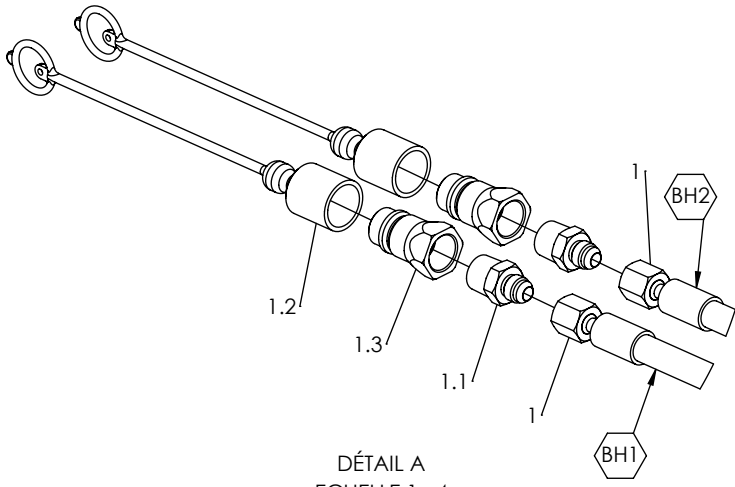
DÉTAIL F
 ECHELLE 1 : 4

HYDRAULIQUE AUXILIAIRE AUXILIARY HYDRAULIC

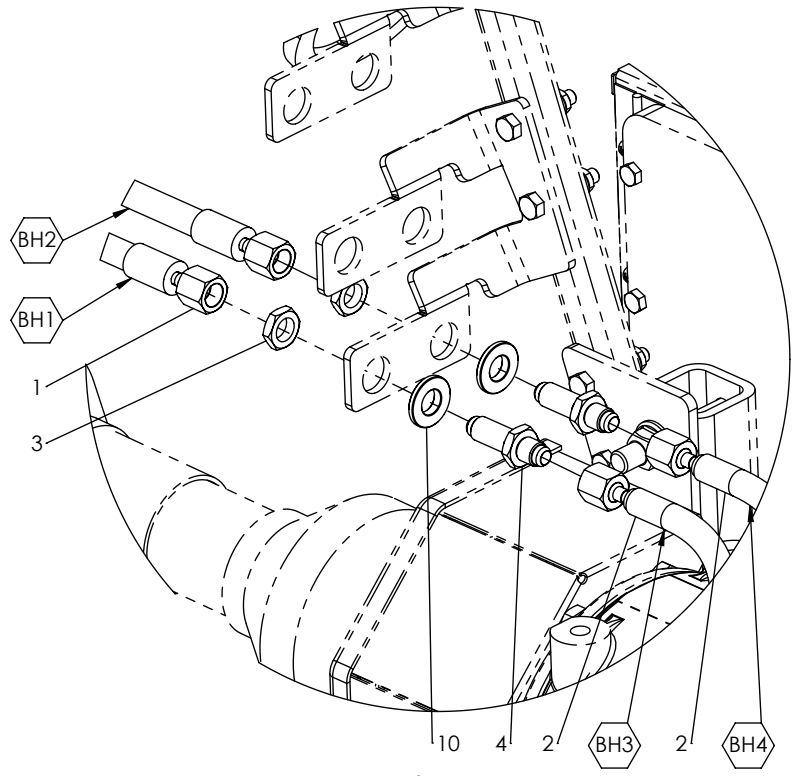
# ITEM	# PIÈCE / # PART	DESCRIPTION	DESCRIPTION	QT
1	FAB-H14-56-1(A3)	BOYAU HYD. 2BRINS 3/8 (56PO) 0608FJ-0608FJ + ASSEMBLÉ	HYD. HOSE 2WIRES 3/8 (56IN) 0608FJ-0608FJ + ASSEMBLY	2
1.1	HYA-848-FS-06X08	ADAPTATEUR DROIT 3/8 MJIC - 1/2 MNPT	STRAIGHT ADAPTER 3/8 MJIC - 1/2 MNPT	1
1.2	HYQ-A-C211019	CAPUCHON ANTI-POUSSIÈRE 1/2PO ORANGE	DUST CAP 1/2IN ORANGE	1
1.3	HYQ-S71-4P	COUPLEUR MÂLE 1/2PO - CLAPET (FILET 1/2FNPT)	MALE COUPLER 1/2IN - PUPPET (THREAD 1/2FNPT)	1
2	FAB-H14-196-1	BOYAU HYD. 2BRINS 1/4 (196PO) 0406FJ-0406FJ	HYD. HOSE 2WIRES 1/4 (196IN) 0406FJ-0406FJ	2
3	HYA-711BH-FS-06	ÉCROU MINCE POUR PASSE-CLOISON 3/8PO	JAM NUT FOR BULKHEAD 3/8IN	2
4	HYA-832-FS-06X06	ADAPTATEUR PASSE-CLOISON 3/8 MJIC - 3/8 MJIC	BULKHEAD ADAPTER 3/8 MJIC - 3/8 MJIC	2
5	HYA-848-FS-06X08	ADAPTATEUR DROIT 3/8 MJIC - 1/2 MNPT	STRAIGHT ADAPTER 3/8 MJIC - 1/2 MNPT	2
6	HYCP-2135-135DPA	COLLIER DE FIXATION NOIR 13.5 MM (1/4) DOUBLE	CLAMP BODY BLACK 13.5 MM (1/4) DOUBLE	5
7	HYQ-A-P211013	BOUCHON ANTI-POUSSIÈRE 1/2PO ORANGE	DUST PLUG 1/2IN ORANGE	2
8	HYQ-S75-4	COUPLEUR FEMELLE 1/2PO	FEMALE COUPLER 1/2IN	2
9	PF-SSPL12G-GD2-D	PLAQUE PROTECTRICE	COVER PLATE	5
10	PF-SSSH118-1	BAGUE PASSE-CLOISON	BULKHEAD BUSHING	2
11	QB-BSS5162	BOULON HEX 5/16-18UNC X 2 INOX	HEX BOLT 5/16-18UNC X 2 STAINLESS	1
12	QB-BSS516112	BOULON HEX 5/16-18UNC X 1 1/2 INOX	HEX BOLT 5/16-18UNC X 1 1/2 STAINLESS	1
13	QB-BSS516134	BOULON HEX 5/16-18UNC X 1 3/4 INOX	HEX BOLT 5/16-18UNC X 1 3/4 STAINLESS	2
14	QB-LNSS516	ÉCROU HEX FREIN NYLON 5/16-18UNC INOX	HEX NYLON LOCK NUT 5/16-18UNC STAINLESS	2
15	QSR-EXT112	ANNEAU DE RETENUE EXTERNE 1 1/2PO	EXTERNAL SNAP RING 1 1/2IN	4
16	QSS-SS5163	VIS DE PRESSION À TÊTE CREUSE 5/16-18UNC X 3 INOX	SOCKET SET SCREW 5/16-18UNC X 3 STAINLESS	1



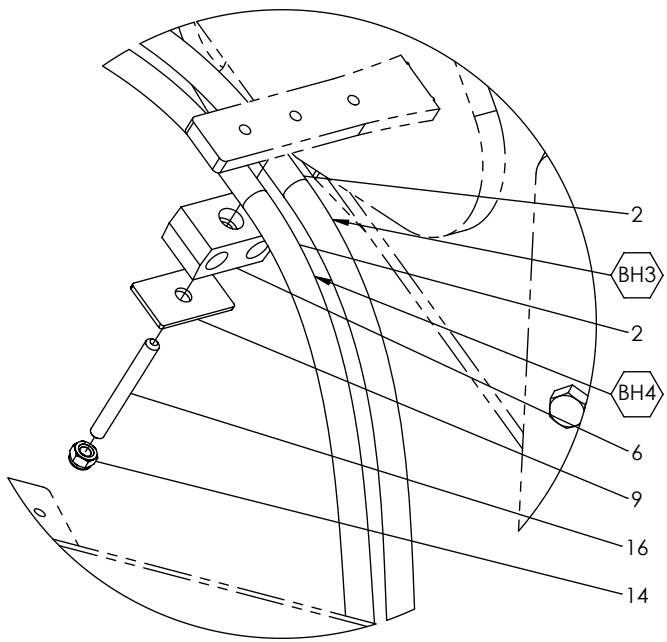
HYDRAULIQUE AUXILIAIRE
 AUXILIARY HYDRAULIC



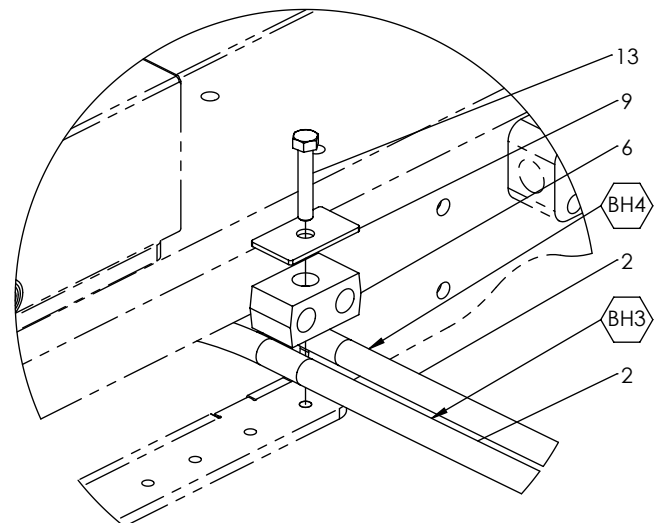
DÉTAIL A
 ECHELLE 1 : 4



DÉTAIL B
 ECHELLE 1 : 4

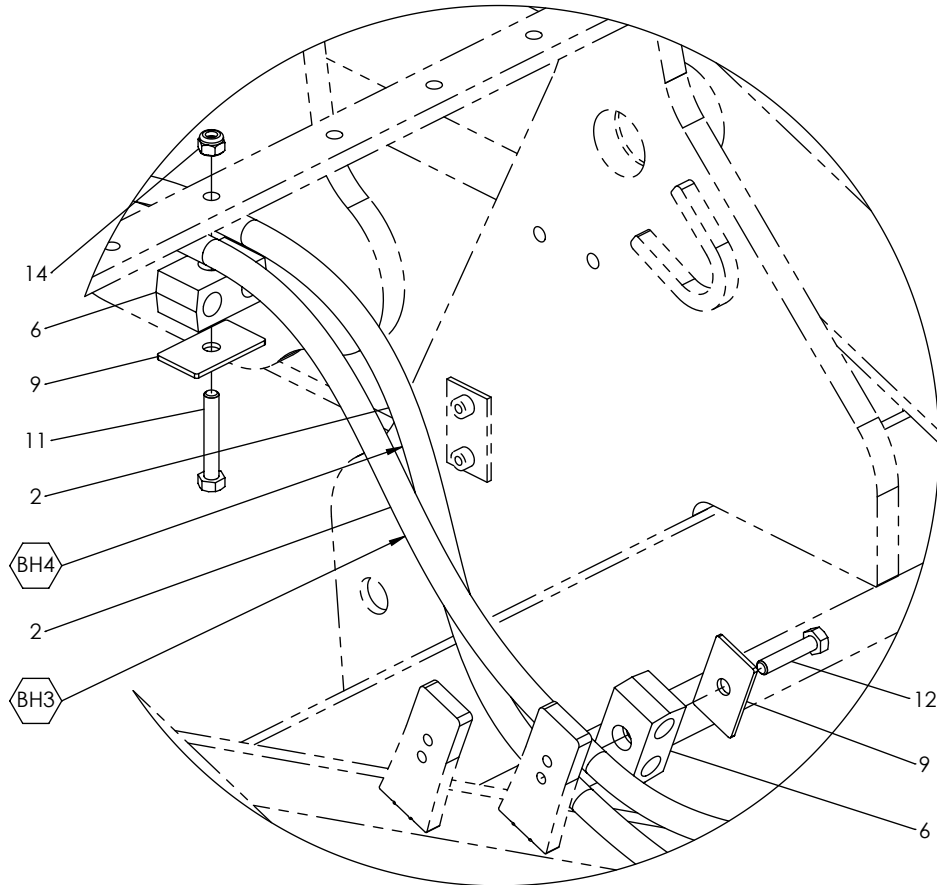


DÉTAIL C
 ECHELLE 1 : 4

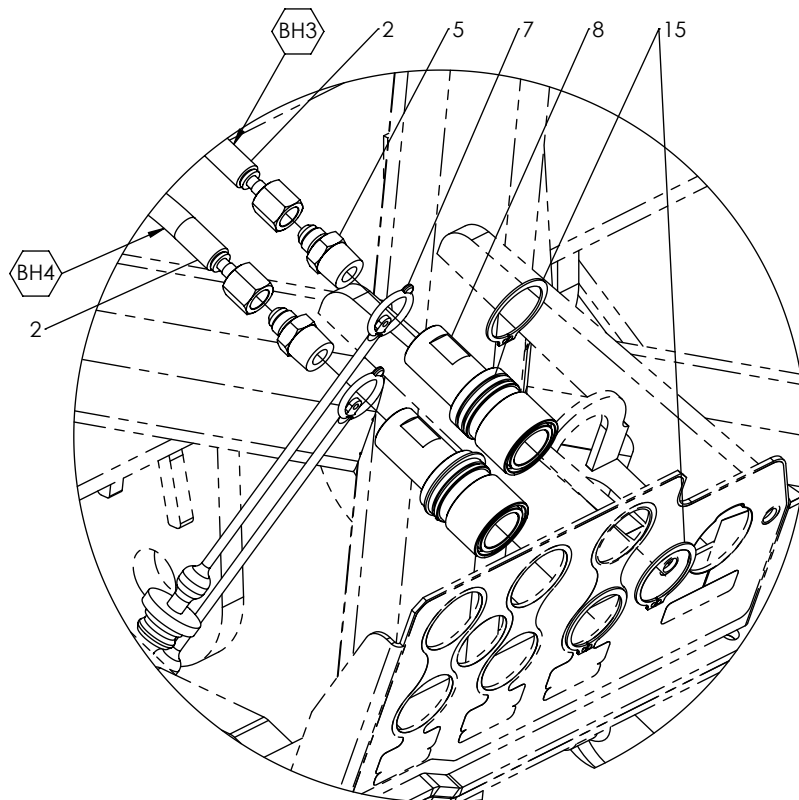


DÉTAIL D-E
 ECHELLE 1 : 4

HYDRAULIQUE AUXILIAIRE
AUXILIARY HYDRAULIC



D TAIL F
ECHELLE 1 : 4



D TAIL G
ECHELLE 1 : 4

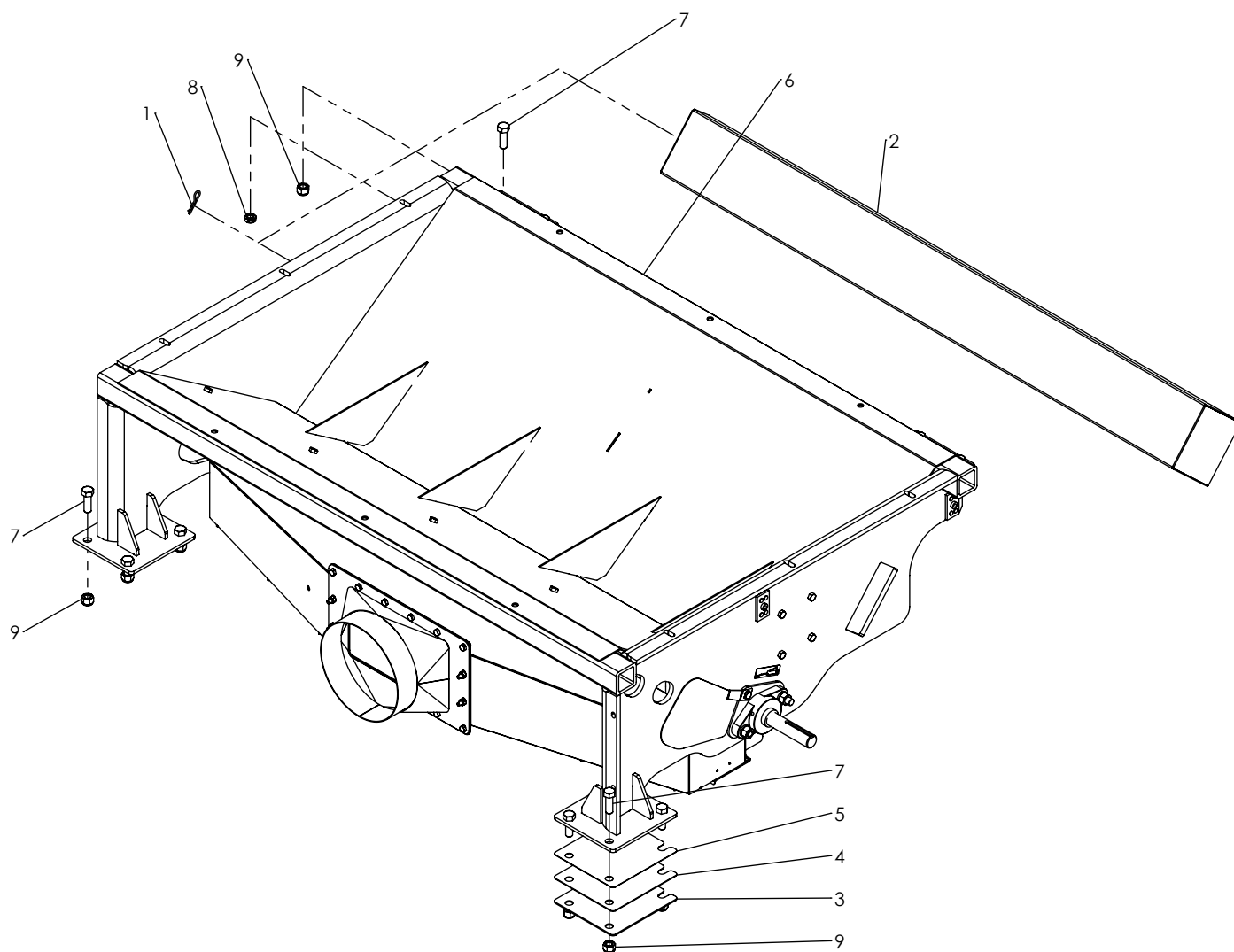
SECTION 2:

BASE DE DISTRIBUTION DISTRIBUTION SYSTEM

**BASE DE DISTRIBUTION 17RGS/24S/4CYL (DISQUES ARRIÈRE)
DISTRIBUTION SYSTEM 17ROWS/24O/4CYL (REAR COULTERS)**

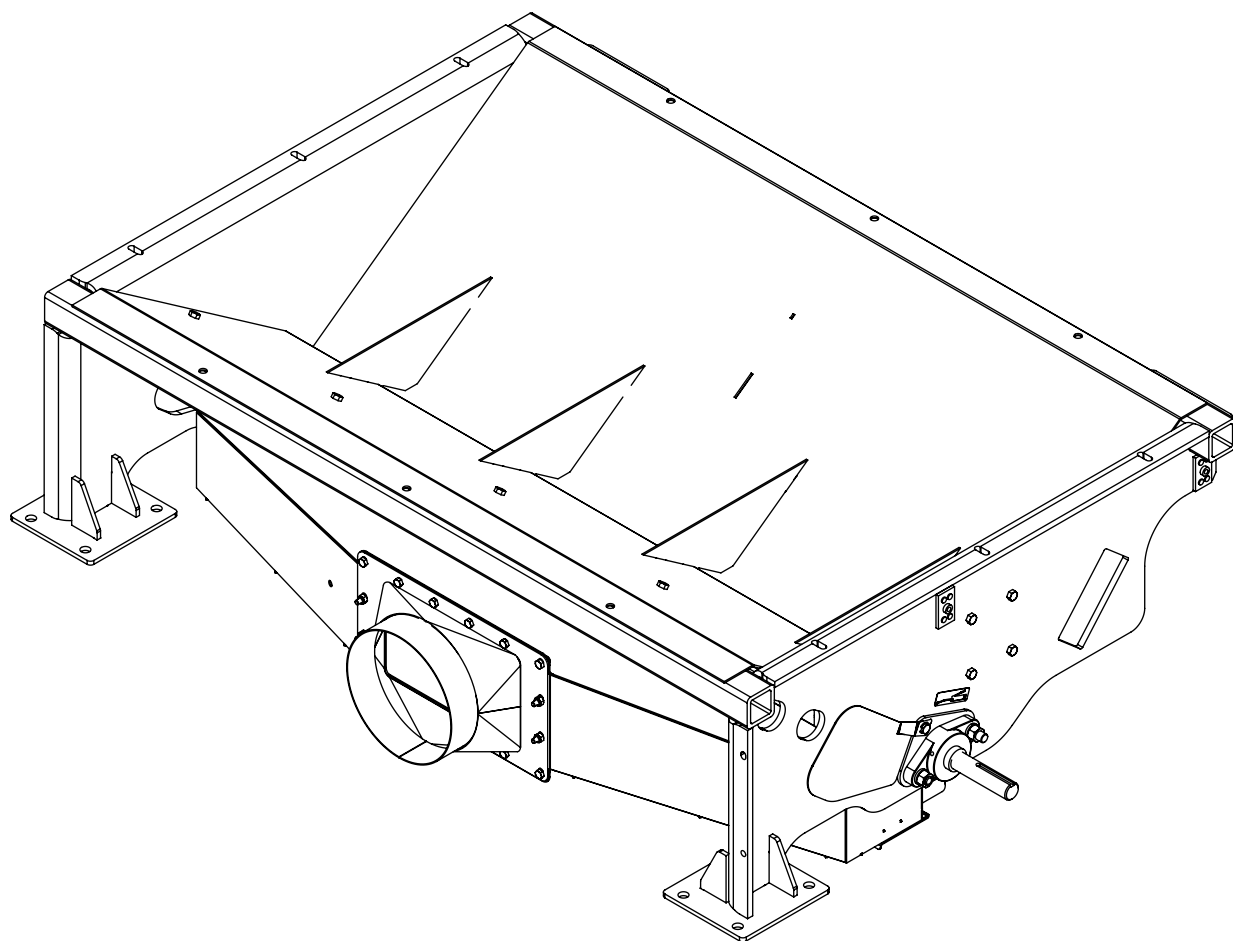
# ITEM	# PIÈCE / # PART	DESCRIPTION	DESCRIPTION	QT
1	PA-000088	GOUPILLE EN R 3/32 X 1 3/4 PO	HAIR PIN 3/32 X 1 3/4 IN	1
2	PF-SSPL16G-28	BAC DE CALIBRAGE	CALIBRATION PAN	1
3	PFS-SSPL12G-82	CALE	SHIM	1
4	PFS-SSPL16G-43	CALE	SHIM	1
5	PFS-SSPL20G-1	CALE	SHIM	1
6	PM-110D-17-1.C4	BASE DE DISTRIBUTION 17RGS/24S/4CYL (DISQUES ARRIÈRE)	DISTRIBUTION SYSTEM 17ROWS/24O/4CYL (REAR COULTERS)	1
7	QB-BSS12112	BOULON HEX 1/2-13UNC X 1 1/2 INOX	HEX BOLT 1/2-13UNC X 1 1/2 STAINLESS	12
8	QB-LNJSS12	ÉCROU HEX MINCE FREIN NYLON 1/2-13UNC INOX	HEX THIN NYLON LOCK NUT 1/2-13UNC STAINLESS	4
9	QB-LNSS12	ÉCROU HEX FREIN NYLON 1/2-13UNC INOX	HEX NYLON LOCK NUT 1/2-13UNC STAINLESS	12

NOTES:
SERRAGE DES BOULONS 1/2-13UNC: 47 LB-PI
TORQUE FOR 1/2-13UNC BOLTS: 47 LB-FT

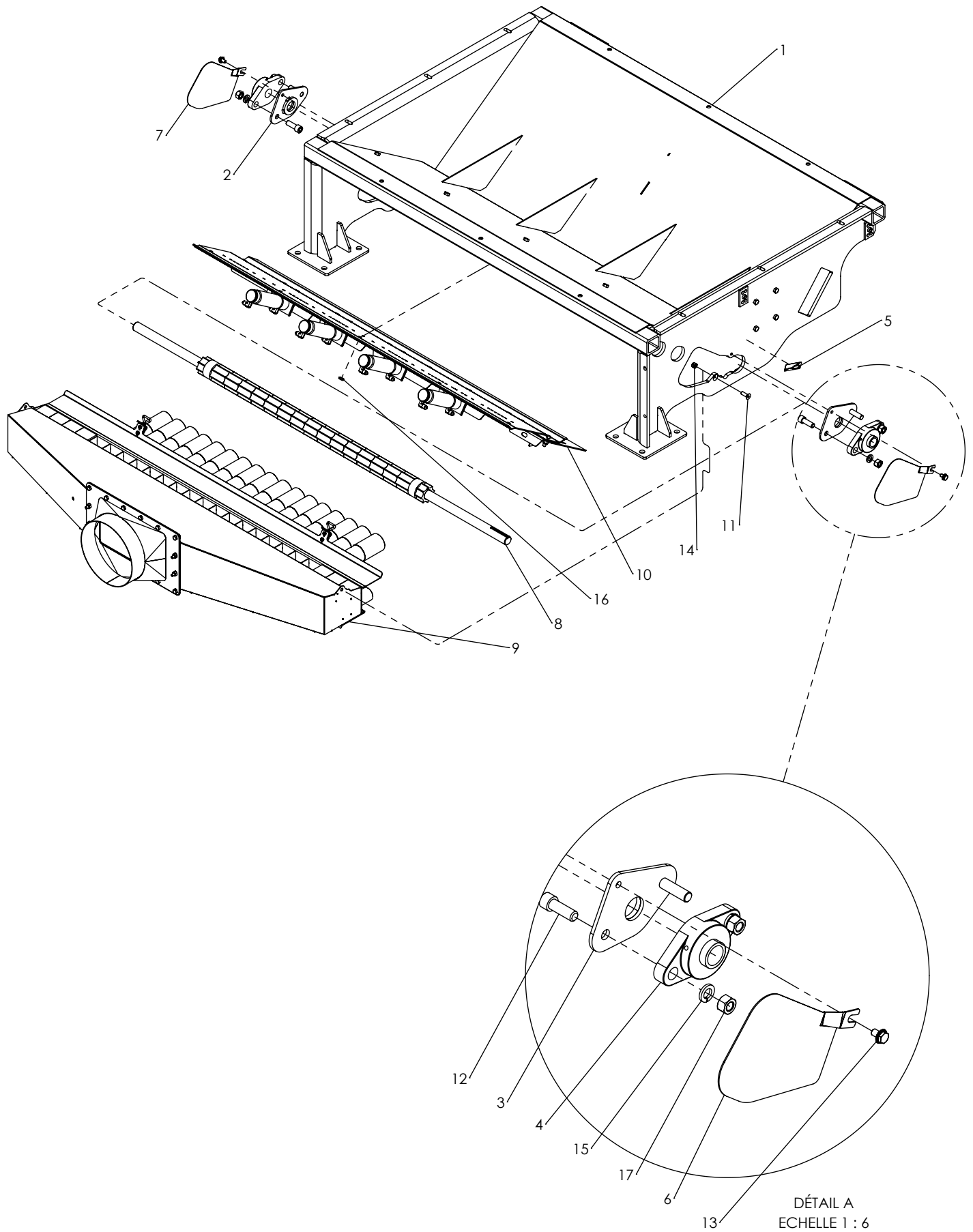


**BASE DE DISTRIBUTION 17RGS/24S/4CYL (DISQUES ARRIÈRE)
DISTRIBUTION SYSTEM 17ROWS/24O/4CYL (REAR COULTERS)**

# ITEM	# PIÈCE / # PART	DESCRIPTION	DESCRIPTION	QT
1	FAB-110-1C	BASE D'ENGRAIS 2010	FERTILIZER BASE 2010	1
2	FAB-112S(D)	SUPPORT D'ARBRE À CANNELURES DROIT	RIGHT METERING SHAFT BRACKET	1
3	FAB-112S(G)	SUPPORT D'ARBRE À CANNELURES GAUCHE	LEFT METERING SHAFT BRACKET	1
4	MEBE-SSUCFL205-16	ROULEMENT À PALIER 2 TROUS 1PO INOX	FLANGE BEARING 2 HOLES 1IN STAINLESS	2
5	PADS-GRAISSAGE	AUTOCOLLANT IDENTIFICATION GRAISSEUR	GREASE FITTING IDENTIFICATION STICKER	2
6	PFS-SSPL16G-1472-1D	CACHE DROITE	RIGHT COVER	1
7	PFS-SSPL16G-1472-1G	CACHE GAUCHE	LEFT COVER	1
8	PM-112D-17	ARBRE À CANNELURES ENGRAIS 17RGS/24S	FERTILIZER METERING SHAFT 17ROWS/24O	1
9	PM-114-1D-17-1	SYSTÈME DISTRIBUTION D'AIR 24S-1 1/2 / 17RGS	AIR DISTRIBUTION SYSTEM 24O-1 1/2 / 17ROWS	1
10	PM-118D-17-1.C4	SUPPORT DE TRAPPES 17RGS/24S/4CYL	GATES HOLDER 17ROWS/24O/4CYL	1
11	QB-BFHCSS5161	VIS À TÊTE FRAISÉE À 6 PANS CREUX 5/16-18UNC X 1 INOX	FLAT SOCKET HEAD CAP SCREW 5/16-18UNC X 1 STAINLESS	2
12	QB-BSHCSS12112	VIS À TÊTE CYLINDRIQUE À 6 PANS CREUX 1/2-13UNC X 1 1/2 INOX	SOCKET HEAD CAP SCREW 1/2-13UNC X 1 1/2 STAINLESS	2
13	QB-FSEBSS51612	BOULON HEX À EMBASE DENTELÉE 5/16-18UNC X 1/2 INOX	SERRATED FLANGE HEX BOLT 5/16-18UNC X 1/2 STAINLESS	2
14	QB-LNSS516	ÉCROU HEX FREIN NYLON 5/16-18UNC INOX	HEX NYLON LOCK NUT 5/16-18UNC STAINLESS	2
15	QB-LWSS12	RONDELLE FREIN 1/2 INOX	LOCK WASHER 1/2 STAINLESS	4
16	QB-NJNSS516	ÉCROU HEX MINCE 5/16-18UNC INOX	HEX JAM NUT 5/16-18UNC STAINLESS	5
17	QB-NSS12	ÉCROU HEX 1/2-13UNC INOX	HEX NUT 1/2-13UNC STAINLESS	4

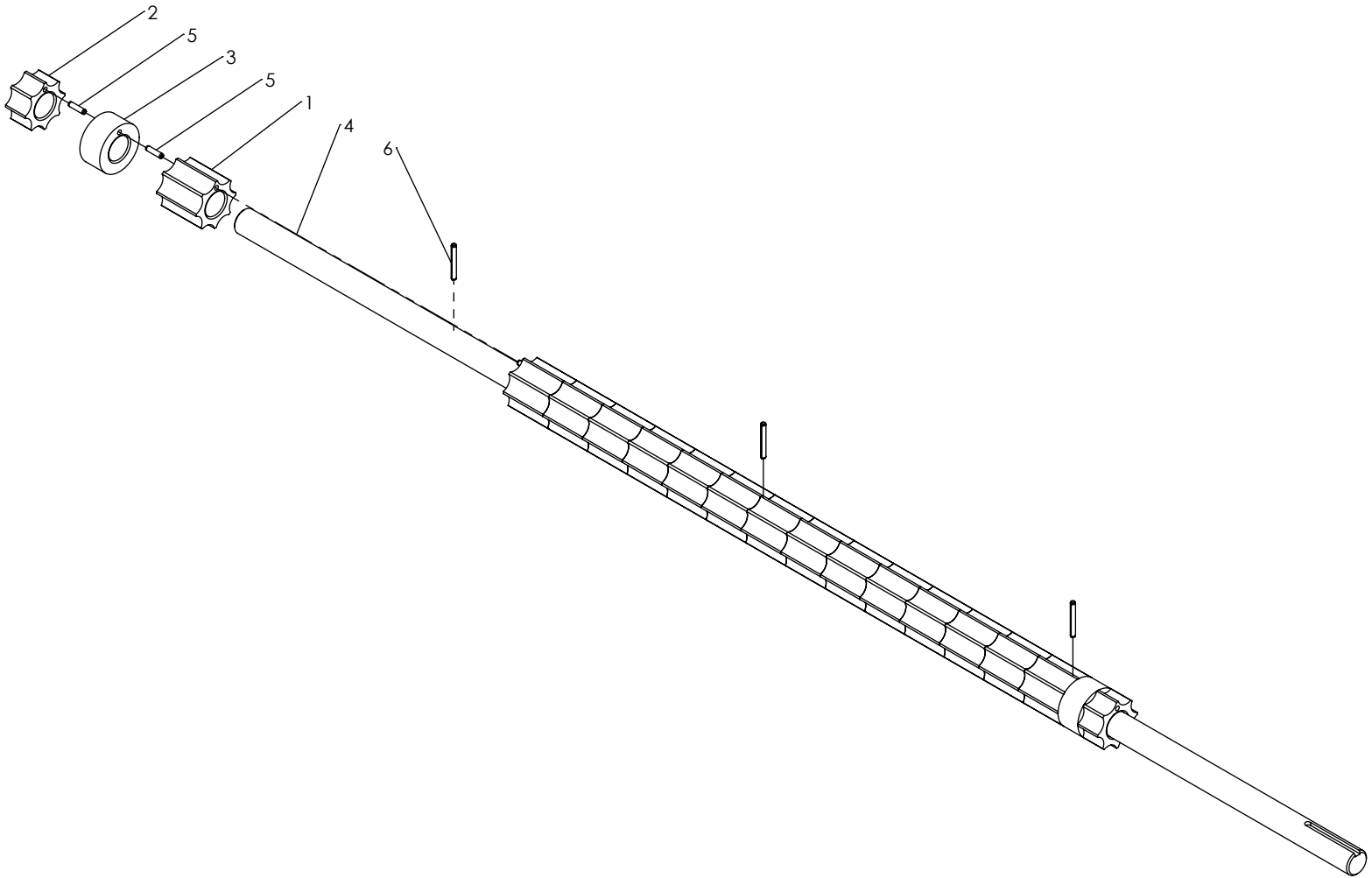


BASE DE DISTRIBUTION 17RGS/24S/4CYL (DISQUES ARRIÈRE)
DISTRIBUTION SYSTEM 17ROWS/24O/4CYL (REAR COULTERS)



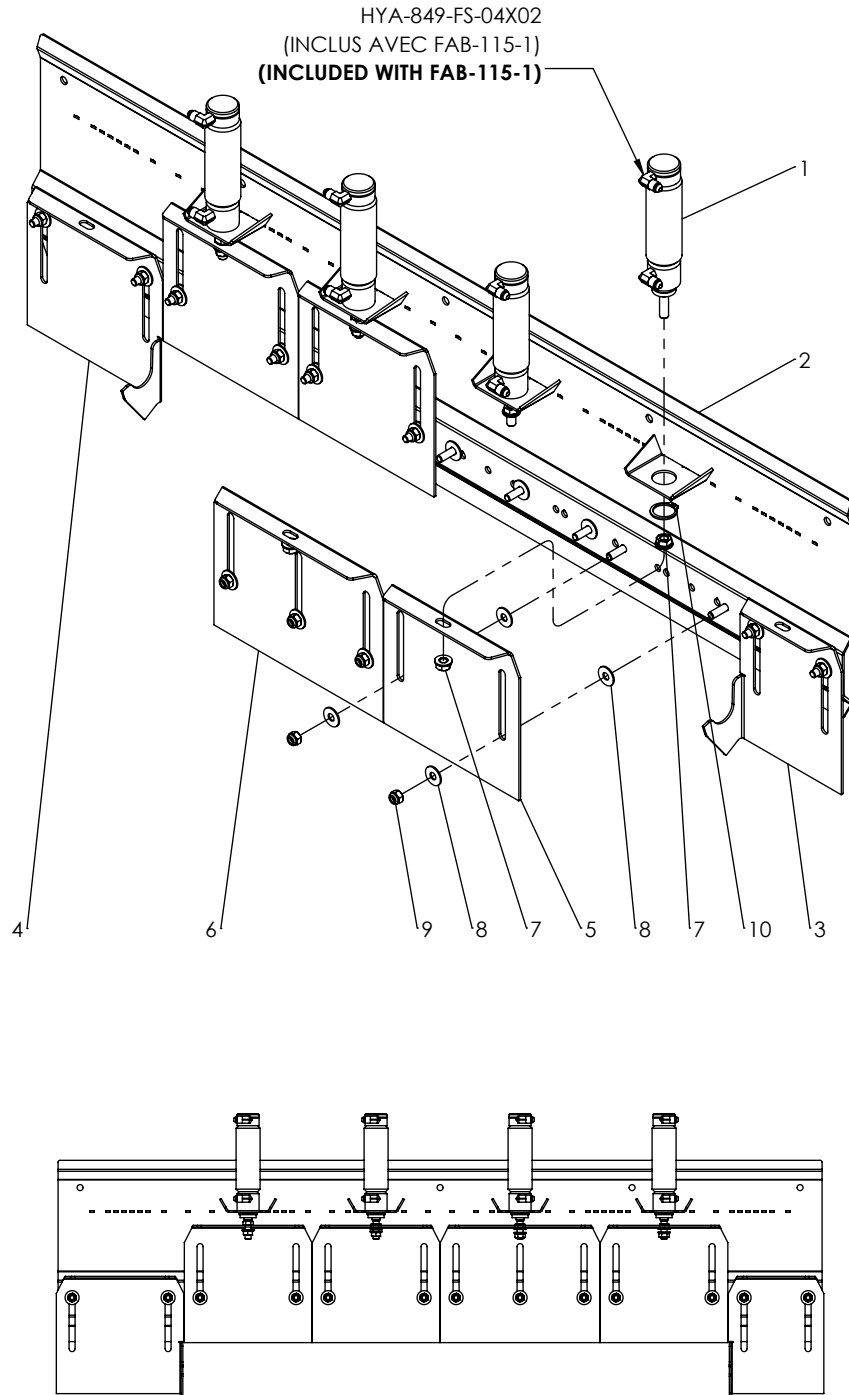
ARBRE À CANNELURES ENGRAIS 17RGS/24S
FERTILIZER METERING SHAFT 17ROWS/24O

# ITEM	# PIÈCE / # PART	DESCRIPTION	DESCRIPTION	QT
1	PF-GSM21-9	CANNELURE ENGRAIS 2PO	FERTILIZER METERING ROLLER 2IN	15
2	PF-GSM21-10	CANNELURE ENGRAIS 1PO	FERTILIZER METERING ROLLER 1IN	2
3	PF-GSM21-10A	CANNELURE PLEINE 1PO	FULL METERING ROLLER 1IN	2
4	PF-SSSH100-8	ARBRE À CANNELURES	METERING SHAFT	1
5	QSP-31634SS	GOUPILLE À RESSORT 3/16 X 3/4 PO INOX	SPRING PIN 3/16 X 3/4 IN STAINLESS	18
6	QSP-316112SS	GOUPILLE À RESSORT 3/16 X 1 1/2 PO INOX	SPRING PIN 3/16 X 1 1/2 IN STAINLESS	3



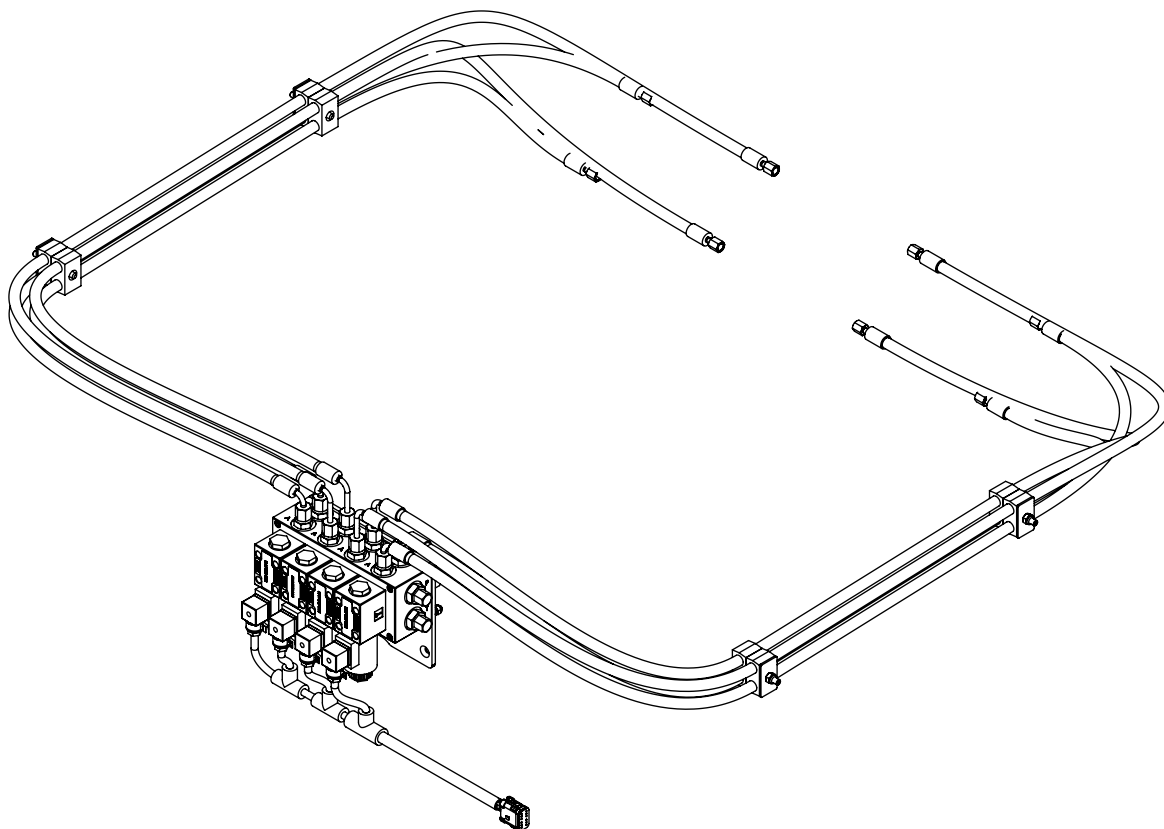
SUPPORT DE TRAPPES 17RGS/24S/4CYL
GATES HOLDER 17ROWS/24O/4CYL

# ITEM	# PIÈCE / # PART	DESCRIPTION	DESCRIPTION	QT
1	FAB-115-1	CYLINDRE DE TRAPPE AULARI	AULARI GATE CYLINDER	4
2	FAB-118D-17-1.C4	SUPPORT DE TRAPPES 17RGS/24S/4CYL	GATES HOLDER 17ROWS/24O/4CYL	1
3	PFS-SSPL12G-34DC-O1D	TRAPPE 24S/3CANN. (1OR. DROITE)	GATE 24O/3ROLLERS (1EAR RIGHT)	1
4	PFS-SSPL12G-34DD-O1G	TRAPPE 24S/4CANN. (1OR. GAUCHE)	GATE 24O/4ROLLERS (1EAR LEFT)	1
5	PFS-SSPL12G-34DD	TRAPPE 24S/4CANN.	GATE 24O/4ROLLERS	3
6	PFS-SSPL12G-34DE	TRAPPE 24S/5CANN.	GATE 24O/5ROLLERS	1
7	QB-FSELN538	ÉCROU HEX À EMBASE DENTÉE 3/8-16UNC INOX	SERRATED FLANGE HEX LOCK NUT 3/8-16UNC STAINLESS	8
8	QB-FWSS516	RONDELLE PLATE 5/16 INOX	FLAT WASHER 5/16 STAINLESS	26
9	QB-LNSS516	ÉCROU HEX FREIN NYLON 5/16-18UNC INOX	HEX NYLON LOCK NUT 5/16-18UNC STAINLESS	13
10	QSR-EXT1HD	ANNEAU DE RETENUE EXTERNE 1PO ULTRA ROBUSTE	EXTERNAL SNAP RING 1IN HEAVY DUTY	4

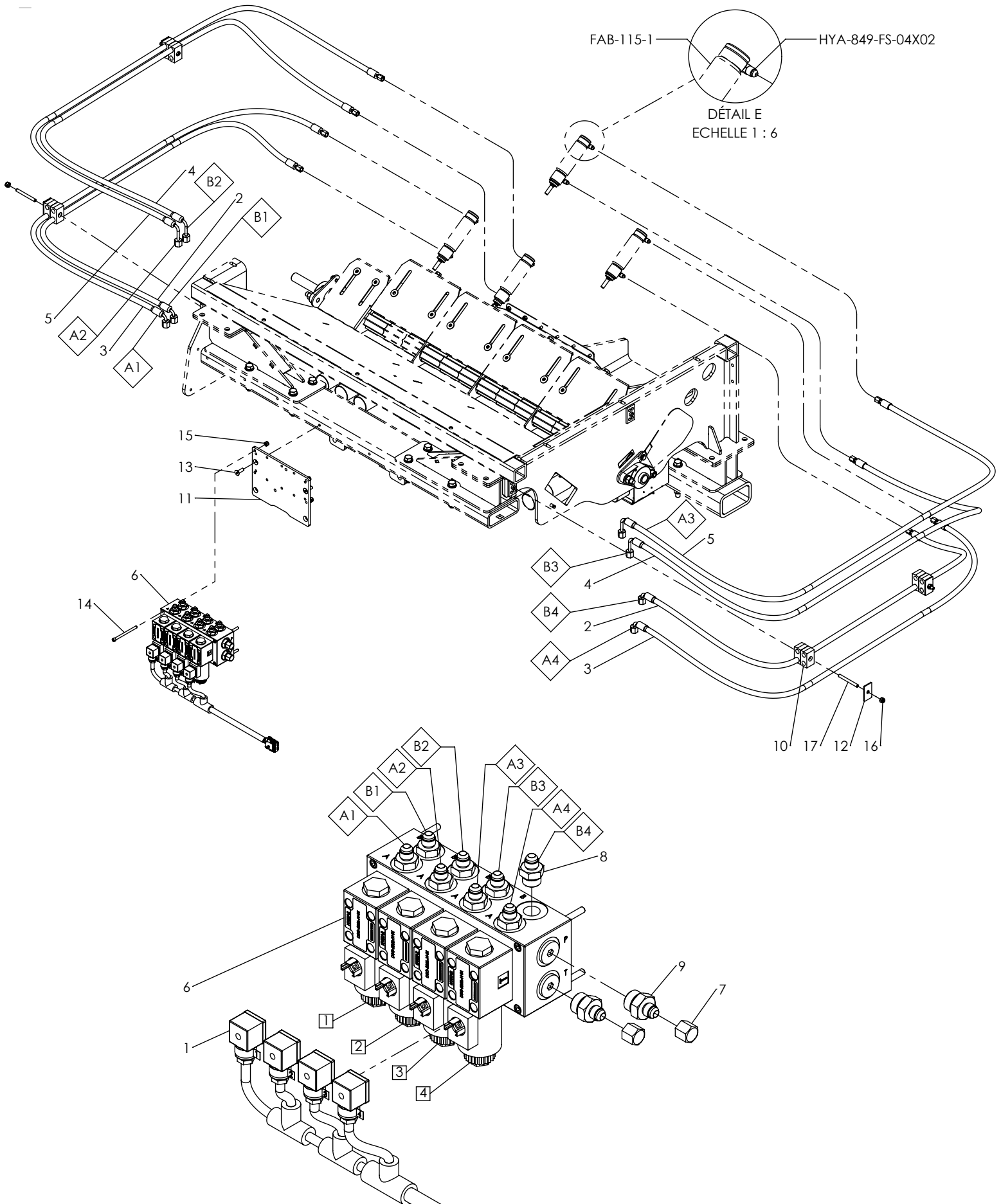


TRAPPES HYD. EMBASE 4 SECT. (ALR3002) 12RGS/16S/4CYL - DÉBIT CONTINU
HYD. GATES MANIFOLD 4 SECT. (ALR3002) 12ROWS/16O/4CYL - FREE FLOW

# ITEM	# PIÈCE / # PART	DESCRIPTION	DESCRIPTION	QT
1	FAB-EL16.1	BRANCHEMENT EMBASE HYD. - PRESSION DÉBIT CONTINU (4 SECTIONS)(ALR3002)	HYD. MANIFOLD CONECTION - FREE FLOW (4 SECTION)(ALR3002)	1
2	FAB-H14-64-3	BOYAU HYD. 2BRINS 1/4 (64PO) 0404FJ-0406NJ90T	HYD. HOSE 2WIRES 1/4 (64IN) 0404FJ-0406NJ90T	2
3	FAB-H14-68-2	BOYAU HYD. 2BRINS 1/4 (68PO) 0404FJ-0406NJ90T	HYD. HOSE 2WIRES 1/4 (68IN) 0404FJ-0406NJ90T	2
4	FAB-H14-78-3	BOYAU HYD. 2BRINS 1/4 (78PO) 0404FJ-0406NJ90TL	HYD. HOSE 2WIRES 1/4 (78IN) 0404FJ-0406NJ90TL	2
5	FAB-H14-82-2	BOYAU HYD. 2BRINS 1/4 (82PO) 0404FJ-0406NJ90TL	HYD. HOSE 2WIRES 1/4 (82IN) 0404FJ-0406NJ90TL	2
6	HY-000078	EMBASE 4 SECTIONS PRÉ-MONTÉES - DÉBIT CONTINU	4 SECTIONS MANIFOLD PRE-ASSEMBLED - FREE FLOW	1
7	HYA-830-FS-06	CAPUCHON 3/8 FJIC	CAP 3/8 FJIC	2
8	HYA-848-FSO-06X08	ADAPTATEUR DROIT 3/8 MJIC-1/2 MORB	STRAIGHT ADAPTER 3/8 MJIC - 1/2 MORB	8
9	HYA-848-FSO-06X10	ADAPTATEUR DROIT 3/8 MJIC - 5/8 MORB	STRAIGHT ADAPTER 3/8 MJIC - 5/8 MORB	2
10	HYCP-2135-135DPA	COLLIER DE FIXATION NOIR 13.5 MM (1/4) DOUBLE	CLAMP BODY BLACK 13.5 MM (1/4) DOUBLE	8
11	PF-PL14-P4	SUPPORT EMBASE ET SÉLECTEUR	BASE SUPPORT AND SELECTOR	1
12	PF-SSPL12G-GD2-D	PLAQUE PROTECTRICE	COVER PLATE	4
13	QB-BFSHCSS5161	VIS À TÊTE FRAISÉE À 6 PANS CREUX 5/16-18UNC X 1 INOX	FLAT SOCKET HEAD CAP SCREW 5/16-18UNC X 1 STAINLESS	2
14	QB-BSHCS14312	VIS À TÊTE CYLINDRIQUE À 6 PANS CREUX 1/4-20UNC X 3 1/2 PLAQUÉ	SOCKET HEAD CAP SCREW 1/4-20UNC X 3 1/2 PLATED	4
15	QB-LNNC14	ÉCROU HEX FREIN NYLON 1/4-20UNC PLAQUÉ	HEX NYLON LOCK NUT 1/4-20UNC PLATED	4
16	QB-LNSS516	ÉCROU HEX FREIN NYLON 5/16-18UNC INOX	HEX NYLON LOCK NUT 5/16-18UNC STAINLESS	4
17	QSS-SS5163	VIS DE PRESSION À TÊTE CREUSE 5/16-18UNC X 3 INOX	SOCKET SET SCREW 5/16-18UNC X 3 STAINLESS	4

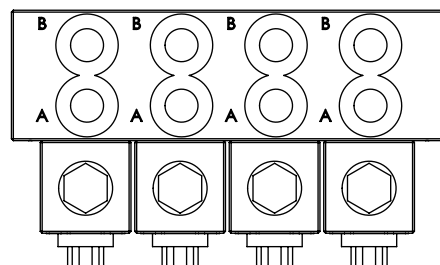
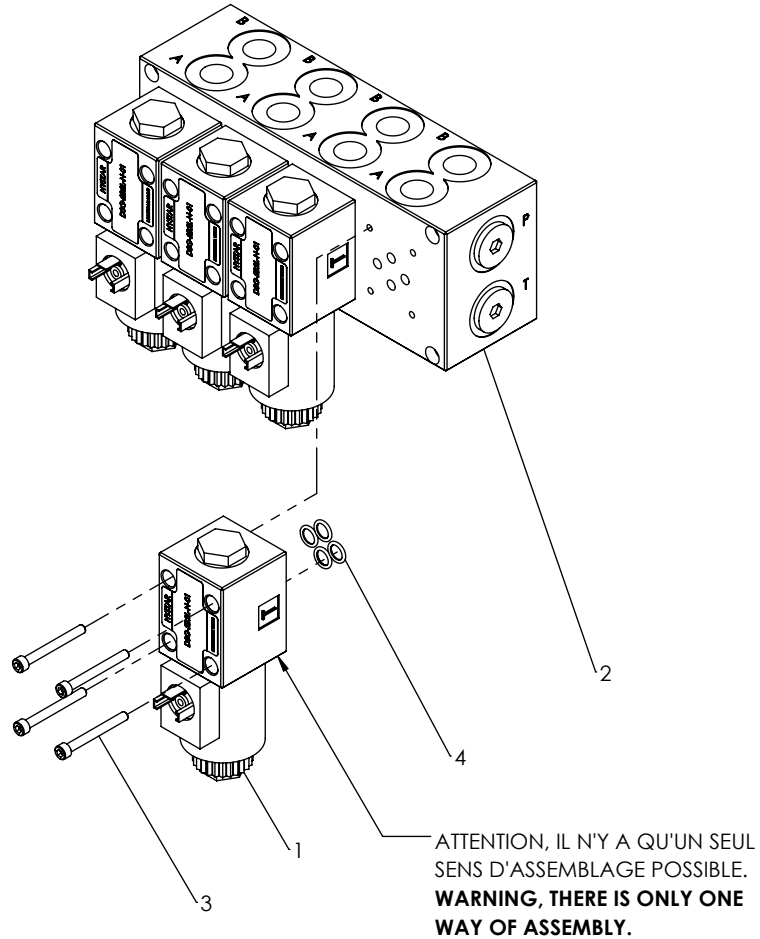


TRAPPES HYD. EMBASE 4 SECT. (ALR3002) 12RGS/16S/4CYL - DÉBIT CONTINU
 HYD. GATES MANIFOLD 4 SECT. (ALR3002) 12ROWS/16O/4CYL - FREE FLOW



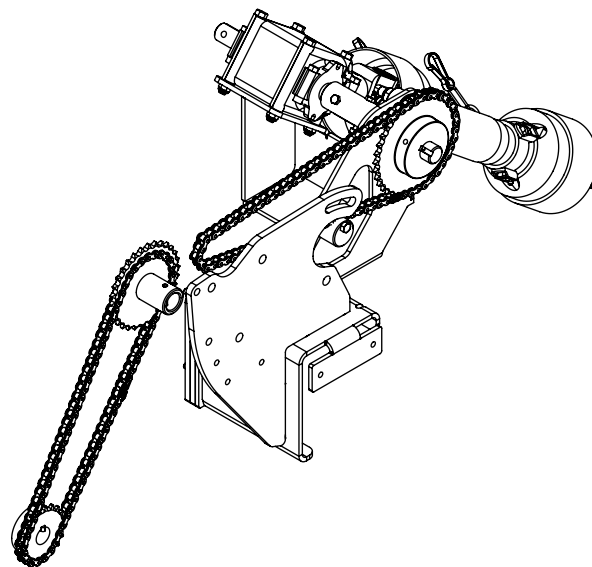
EMBASE 4 SECTIONS PRÉ-MONTÉES - DÉBIT CONTINU
4 SECTIONS MANIFOLD PRE-ASSEMBLED - FREE FLOW

# ITEM	# PIÈCE / # PART	DESCRIPTION	DESCRIPTION	QT
1	PADS-DSG-2B2L-N-01	ÉLECTROVALVE DIN (DSG-2B2L-N-01-D1-4095)	SOLENOID VALVE DIN (DSG-2B2L-N-01-D1-4095)	4
2	PADS-PBLD03P4-SS-CX	EMBASE PARALLÈLE - 4 STATIONS	PARALLEL MANIFOLD - 4 STATIONS	1
3	QB-BSHCS1024134	VIS À TÊTE CYLINDRIQUE À 6 PANS CREUX #10-24 X 1 3/4 PLAQUÉ	SOCKET HEAD CAP SCREW #10-24 X 1 3/4 PLATED	16
4	QOR-P9	JOINT TORIQUE #P9	O-RING #P9	16

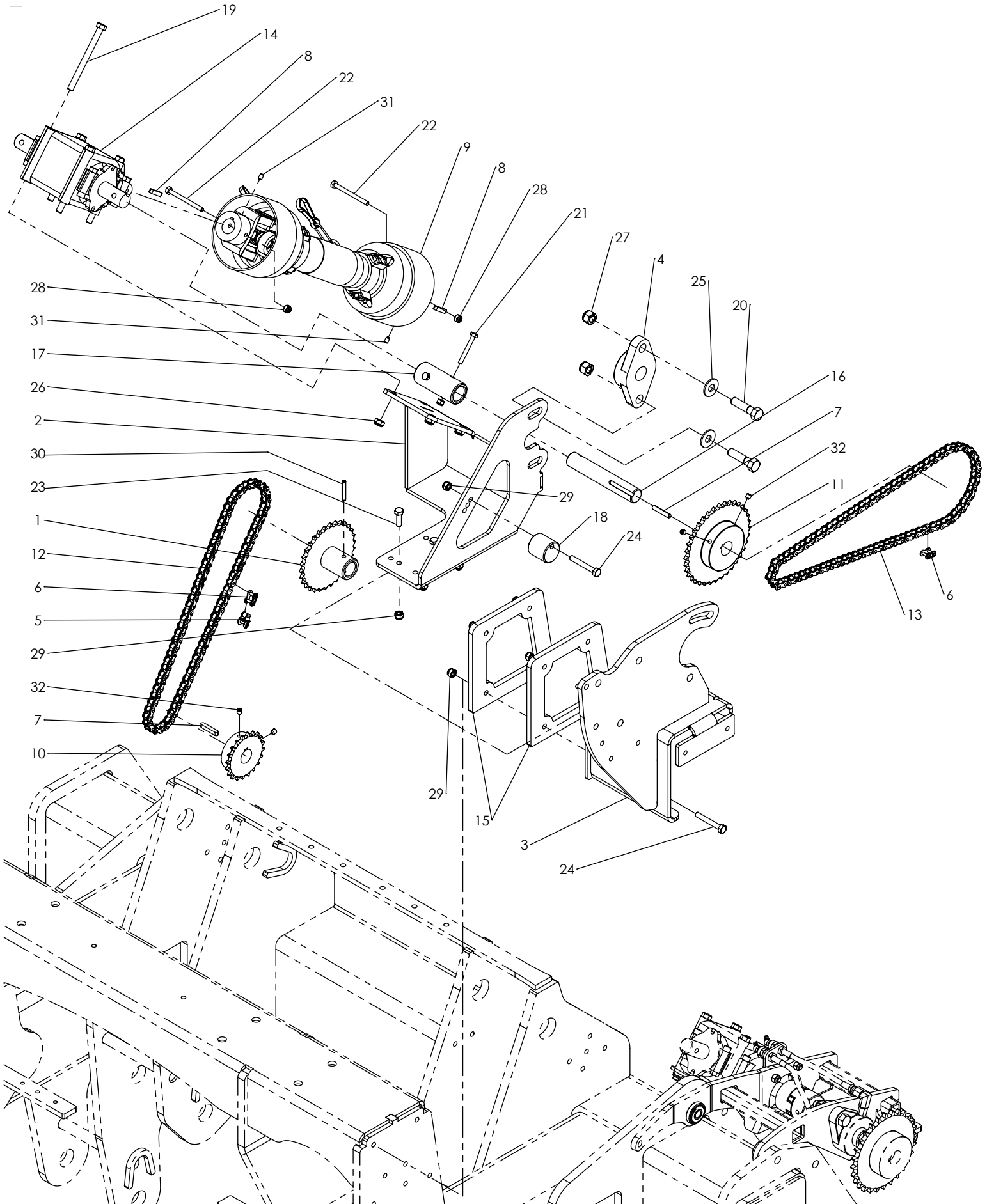


**TRANSMISSION VARIABLE ALR2304AM MÉCANIQUE
VARIABLE MECHANICAL TRANSMISSION ALR2304AM**

# ITEM	# PIÈCE / # PART	DESCRIPTION	DESCRIPTION	QT
1	FAB-119-2.3B	ROUE DENTÉE D'ENTRAÎNEMENT 40 X 30 DENTS	DRIVE SPROCKET 40 X 30 TEETH	1
2	FAB-119-2E	SUPPORT DE ROULEMENT ET BOÎTE D'ENGRENAGE	BEARING AND GEARBOX BRACKET	1
3	FAB-149-4.2E.3G	SUPPORT DE TRANSMISSION VARIABLE COURT (GAUCHE)	SHORT VARIABLE TRANSMISSION BRACKET (LEFT)	1
4	MEBE-UCFL205-16	ROULEMENT À PALIER 2 TROUS - 1PO	FLANGE BEARING 2 HOLES - 1IN	1
5	MEDM-40-1SS	DEMI MAILLON #40 ACIER INOXYDABLE	STAINLESS STEEL CHAIN HALF LINK #40	1
6	MEMA-40-1SS	MAILLON #40 ACIER INOXYDABLE	STAINLESS STEEL CHAIN LINK #40	2
7	PA-CLE14-112	CLÉ 1/4 X 1/4 X 1 1/2 PO (BOUTS ROND)	PARALLEL KEY 1/4 X 1/4 X 1 1/2 IN (ROUND ENDS)	2
8	PA-CLE14-114	CLÉ 1/4 X 1/4 X 1 1/4 PO (BOUTS ROND)	PARALLEL KEY 1/4 X 1/4 X 1 1/4 IN (ROUND ENDS)	2
9	PADS-T20-041P012304	TRANSMISSION À CARDAN (PTO) T20-041P012304-012304	POWER TAKE OFF (PTO) LINK T20-041P012304-012304	1
10	PF-40B20H1	ROUE DENTÉE ASSEMBLÉE 40 X 20 DENTS - MOYEU 1 PO PLAQUÉ	SPROCKET ASSEMBLY 40 X 20 TEETH - HUB 1 IN PLATED	1
11	PF-40B36H1	ROUE DENTÉE ASSEMBLÉE 40 X 36 DENTS - MOYEU 1 PO PLAQUÉ	SPROCKET ASSEMBLY 40 X 36 TEETH - HUB 1 IN PLATED	1
12	PF-CH40-1SS-42	CHAÎNE SIMPLE INOX #40 - 42PO	SINGLE CHAIN #40 STAINLESS STEEL - 42IN	1
13	PF-CH40-1SS-44	CHAÎNE SIMPLE INOX #40 - 44PO	SINGLE CHAIN #40 STAINLESS STEEL - 44IN	1
14	PF-L25A-3	BOÎTE D'ENGRENAGE L25A - 3 ARBRES	GEARBOX L25A - 3 SHAFTS	1
15	PF-PL38-1190-34	ESPACEUR - SUPPORT DE TRANSMISSION	SPACER - TRANSMISSION BRACKET	2
16	PF-SSSH100-1331-1	ARBRE D'ENTRAÎNEMENT	DRIVE SHAFT	1
17	PF-TS11214-1331-1	BAGUE D'UNION	UNION BUSHING	1
18	PF-UHMW-2A	TENDEUR DE CHAÎNE	CHAIN TENSIONER	1
19	QB-BNC38412	BOULON HEX 3/8-16UNC X 4 1/2 PLAQUÉ GR5	HEX BOLT 3/8-16UNC X 4 1/2 PLATED GR5	4
20	QB-BSS122	BOULON HEX 1/2-13UNC X 2 INOX	HEX BOLT 1/2-13UNC X 2 STAINLESS	2
21	QB-BSS142	BOULON HEX 1/4-20UNC X 2 INOX	HEX BOLT 1/4-20UNC X 2 STAINLESS	2
22	QB-BSS143	BOULON HEX 1/4-20UNC X 3 INOX	HEX BOLT 1/4-20UNC X 3 STAINLESS	2
23	QB-BSS5161	BOULON HEX 5/16-18UNC X 1 INOX	HEX BOLT 5/16-18UNC X 1 STAINLESS	4
24	QB-BSS516214	BOULON HEX 5/16-18UNC X 2 1/4 INOX	HEX BOLT 5/16-18UNC X 2 1/4 STAINLESS	5
25	QB-FWSS12	RONDELLE PLATE 1/2 INOX	FLAT WASHER 1/2 STAINLESS	2
26	QB-LNJNNC38	ÉCROU HEX MINCE FREIN NYLON 3/8-16UNC PLAQUÉ	HEX THIN NYLON LOCK NUT 3/8-16UNC PLATED	4
27	QB-LNSS12	ÉCROU HEX FREIN NYLON 1/2-13UNC INOX	HEX NYLON LOCK NUT 1/2-13UNC STAINLESS	2
28	QB-LNSS14	ÉCROU HEX FREIN NYLON 1/4-20UNC INOX	HEX NYLON LOCK NUT 1/4-20UNC STAINLESS	4
29	QB-LNSS516	ÉCROU HEX FREIN NYLON 5/16-18UNC INOX	HEX NYLON LOCK NUT 5/16-18UNC STAINLESS	9
30	QSP-14112SS	GOUPILLE À RESSORT 1/4 X 1 1/2 PO INOX	SPRING PIN 1/4 X 1 1/2 IN STAINLESS	1
31	QSS-NC1438	VIS DE PRESSION À TÊTE CREUSE 1/4-20UNC X 3/8 ACIER	SOCKET SET SCREW 1/4-20UNC X 3/8 STEEL	2
32	QSS-NC516516	VIS DE PRESSION À TÊTE CREUSE 5/16-18UNC X 5/16 ACIER	SOCKET SET SCREW 5/16-18UNC X 5/16 STEEL	4

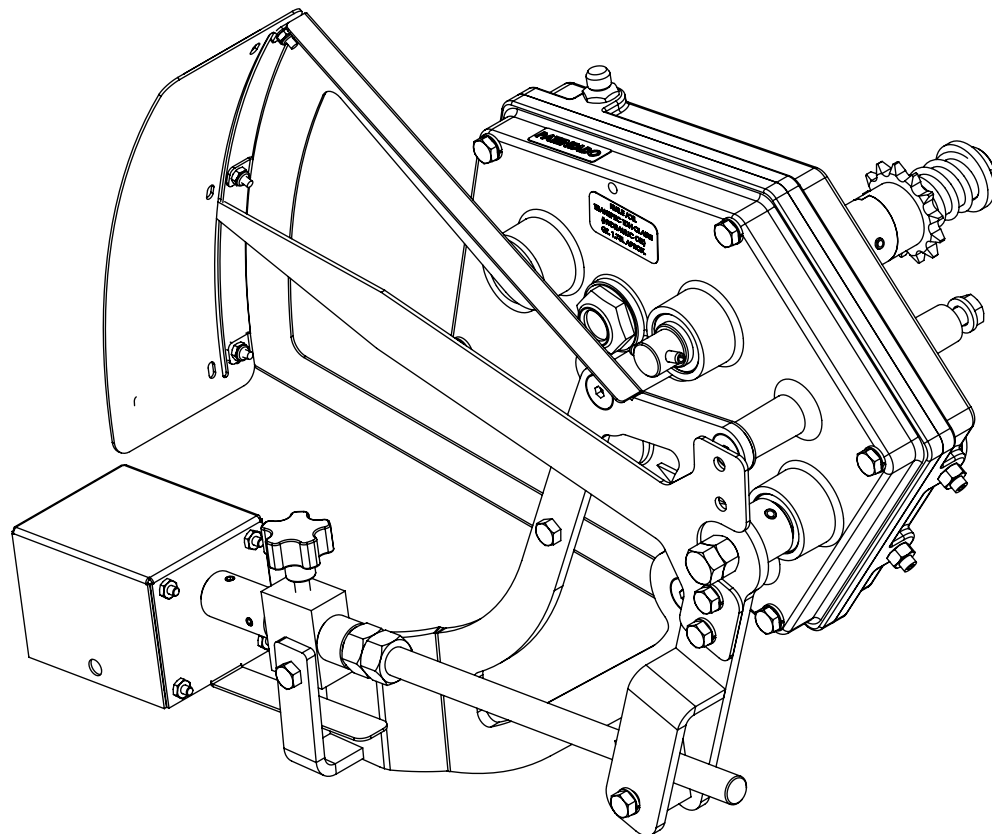


TRANSMISSION VARIABLE ALR2304AM MÉCANIQUE
VARIABLE MECHANICAL TRANSMISSION ALR2304AM

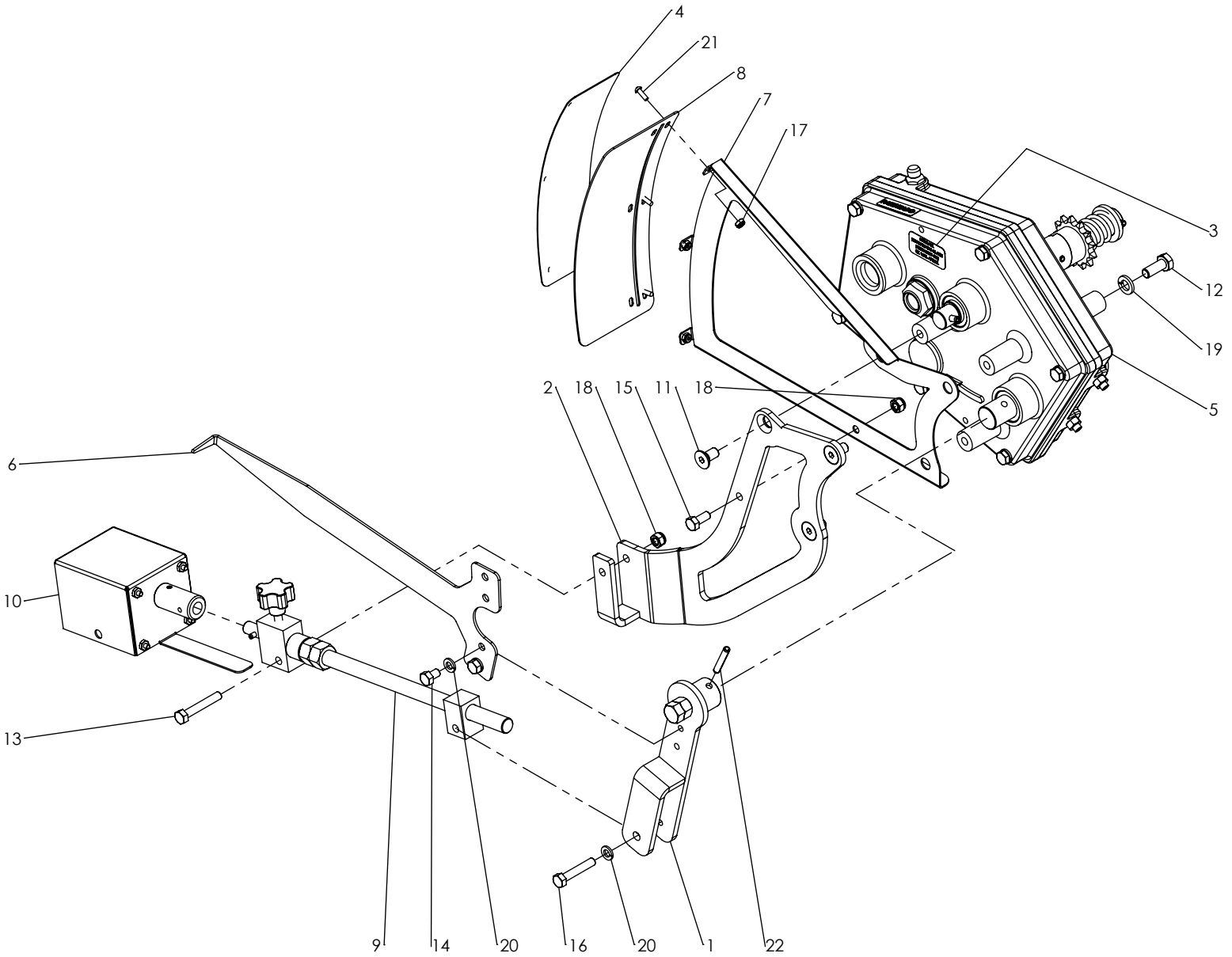


AJUSTEMENT ÉLECTRIQUE DE TRANSMISSION IN CAB REMOTE TRANSMISSION ADJUSTMENT

# ITEM	# PIÈCE / # PART	DESCRIPTION	DESCRIPTION	QT
1	FAB-119-2.1A	BRAS D'AJUSTEMENT DE TRANSMISSION	TRANSMISSION ARM ADJUSTMENT	1
2	FAB-119-2.4	SUPPORT D'AJUSTEMENT DE TRANSMISSION	TRANSMISSION ADJUSTMENT BRACKET	1
3	PADS-IDEN.02	AUTOCOLLANT IDENTIFICATION HUILE SW2005	STICKER IDENTIFICATION OIL SW2005	1
4	PADS-MAX/MIN-VR	DÉCALQUE VERTICAL MAX/MIN	VERTICAL MAX/MIN DECAL	1
5	PADS-SW2005-RIGHT	BOÎTE D'ENGRENAGE VARIABLE SW2005 DROITE	VARIABLE TRANSMISSION SW2005 RIGHT	1
6	PFS-SSPL12G-83C	AIGUILLE D'AJUSTEMENT ÉLECTRIQUE	ELECTRIC ADJUSTMENT NEEDLE	1
7	PFS-SSPL16G-47A	SUPPORT D'INDICATEUR	INDICATOR BRACKET	1
8	PFS-SSPL16G-48B	INDICATEUR D'AJUSTEMENT DE TRANSMISSION	TRANSMISSION ADJUSTMENT INDICATOR	1
9	PM-119-2.2	TIGE D'AJUSTEMENT	ADJUSTING ROD	1
10	PM-119-2.2A	AJUSTEMENT ÉLECTRIQUE DE TRANSMISSION	ELECTRICAL TRANSMISSION ADJUSTMENT	1
11	QB-BF5HCSSM1020	VIS À TÊTE FRAISÉE À 6 PANS CREUX M10-1.50 X 20MM INOX	FLAT SOCKET HEAD CAP SCREW M10-1.50 X 20MM STAINLESS	3
12	QB-BM1015025	BOULON HEX M10-1.50 X 25MM PLAQUÉ GR8.8	HEX BOLT M10-1.50 X 25MM PLATED GR8.8	3
13	QB-BSS5162	BOULON HEX 5/16-18UNC X 2 INOX	HEX BOLT 5/16-18UNC X 2 STAINLESS	1
14	QB-BSS51612	BOULON HEX 5/16-18UNC X 1/2 INOX	HEX BOLT 5/16-18UNC X 1/2 STAINLESS	2
15	QB-BSS51634	BOULON HEX 5/16-18UNC X 3/4 INOX	HEX BOLT 5/16-18UNC X 3/4 STAINLESS	1
16	QB-BSS516134	BOULON HEX 5/16-18UNC X 1 3/4 INOX	HEX BOLT 5/16-18UNC X 1 3/4 STAINLESS	1
17	QB-LNSS8-32	ÉCROU HEX FREIN NYLON #8-32 INOX	HEX NYLON LOCK NUT #8-32 STAINLESS	3
18	QB-LNSS516	ÉCROU HEX FREIN NYLON 5/16-18UNC INOX	HEX NYLON LOCK NUT 5/16-18UNC STAINLESS	2
19	QB-LWNC716	RONDELLE FREIN 7/16 PLAQUÉ	LOCK WASHER 7/16 PLATED	3
20	QB-LWSS516	RONDELLE FREIN 5/16 INOX	LOCK WASHER 5/16 STAINLESS	3
21	QB-MS8-32X12SS	VIS À MACHINE (TÊTE RONDE PHILLIPS) #8-32 X 1/2 INOX	MACHINE SCREW (ROUND HEAD PHILLIPS) #8-32 X 1/2 STAINLESS	3
22	QSP-14112SS	GOUPILLE À RESSORT 1/4 X 1 1/2 PO INOX	SPRING PIN 1/4 X 1 1/2 IN STAINLESS	1

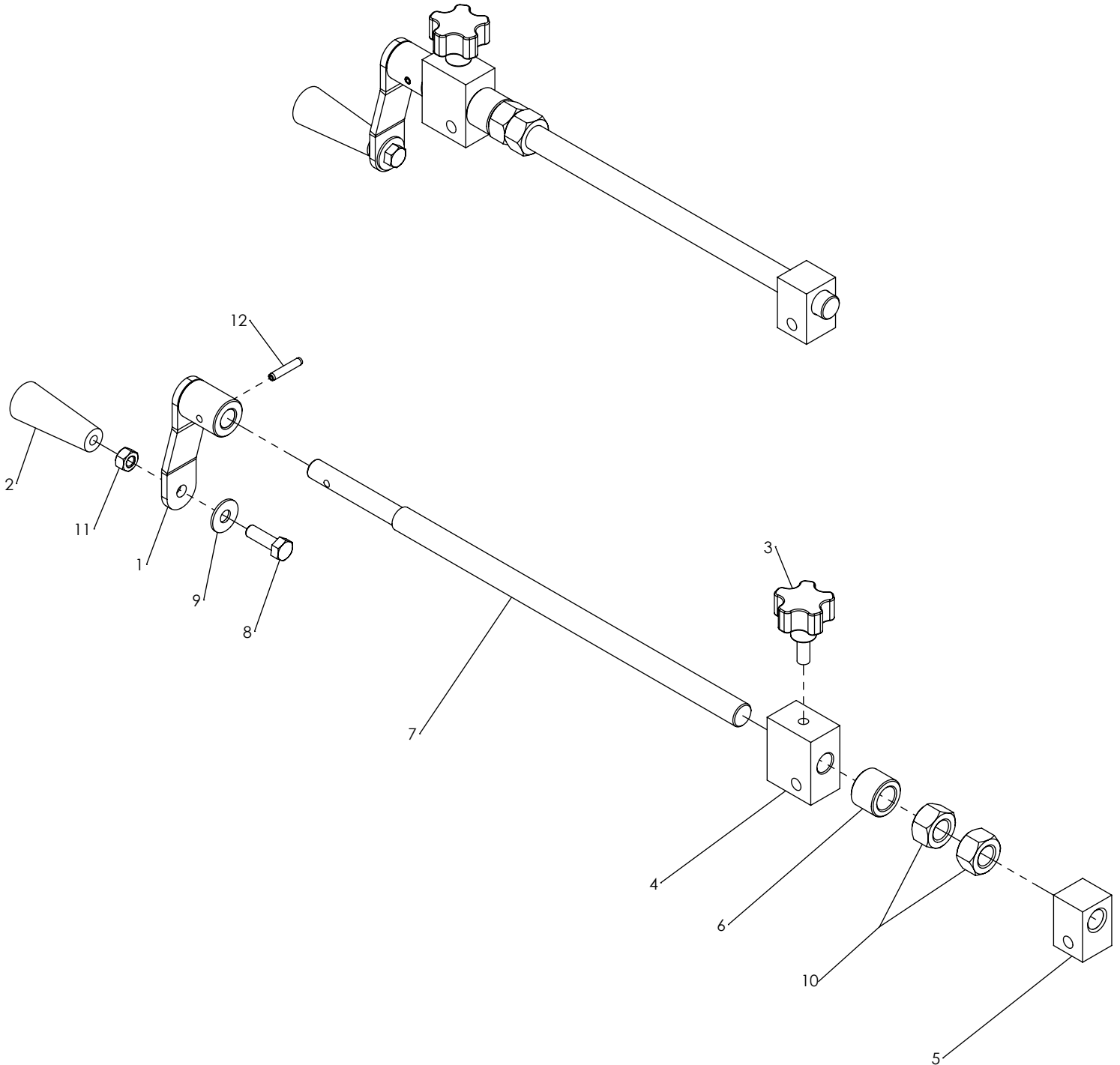


AJUSTEMENT ÉLECTRIQUE DE TRANSMISSION
IN CAB REMOTE TRANSMISSION ADJUSTMENT



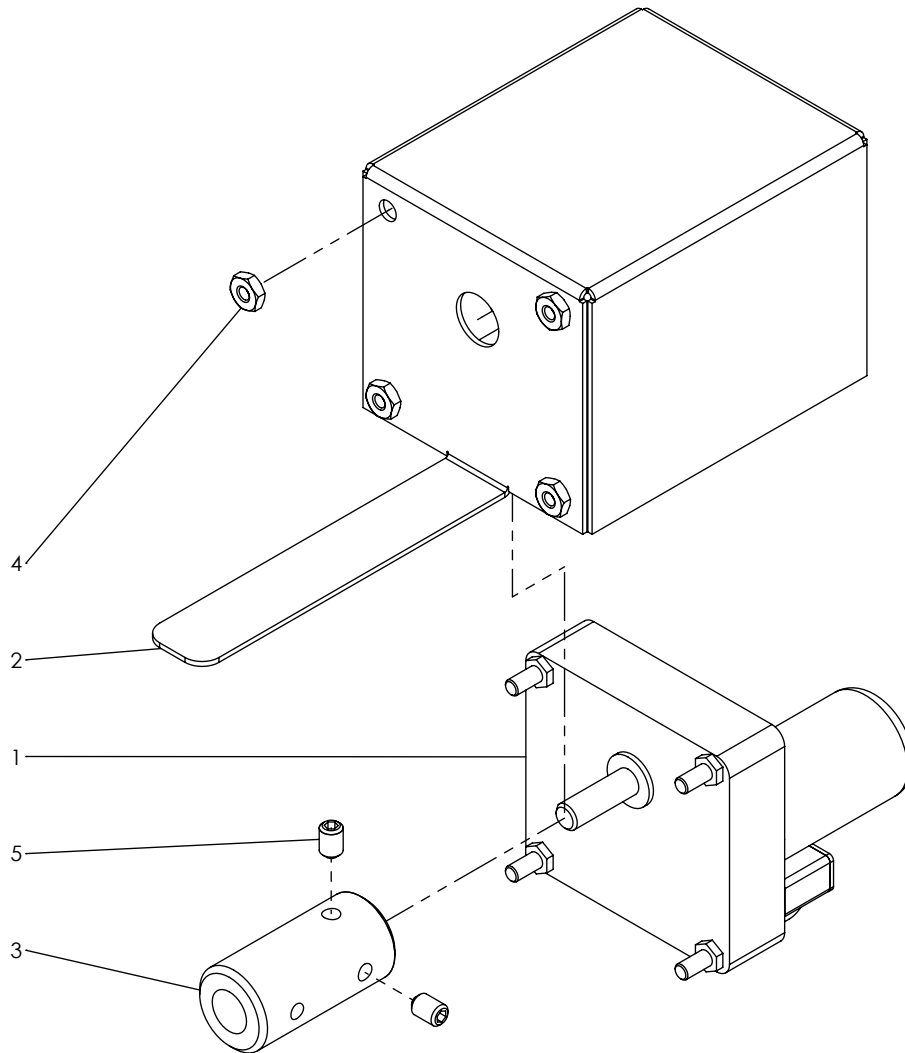
TIGE D'AJUSTEMENT ADJUSTING ROD

# ITEM	# PIÈCE / # PART	DESCRIPTION	DESCRIPTION	QT
1	FAB-119-2.2	POIGNÉE D'AJUSTEMENT DE TRANSMISSION	TRANSMISSION ADJUSTMENT HANDLE	1
2	PADS-32112	POIGNÉE EN PLASTIQUE CYLINDRIQUE	CYLINDRICAL PLASTIC HANDLE	1
3	PADS-33866	POIGNÉE EN PLASTIQUE RONDE	PLASTIC HANDLE KNOB	1
4	PF-GSMPL10-1	BLOC DE VÉRROUILLAGE	LOCK BLOCK	1
5	PF-GSMPL10-2	BLOC FILETÉ	THREADED BLOCK	1
6	PF-SSSH100-3	BAGUE D'ARRÊT	BUSHING STOPPER	1
7	PF-SSTF058-1	TIGE D'AJUSTEMENT	ADJUSTING ROD	1
8	QB-BSS5161	BOULON HEX 5/16-18UNC X 1 INOX	HEX BOLT 5/16-18UNC X 1 STAINLESS	1
9	QB-FWSS516	RONDELLE PLATE 5/16 INOX	FLAT WASHER 5/16 STAINLESS	1
10	QB-NSS58	ÉCROU HEX 5/8-11UNC INOX	HEX NUT 5/8-11UNC STAINLESS	2
11	QB-NSS516	ÉCROU HEX 5/16-18UNC INOX	HEX NUT 5/16-18UNC STAINLESS	1
12	QSP-3161SS	GOUILLE À RESSORT 3/16 X 1 PO INOX	SPRING PIN 3/16 X 1 IN STAINLESS	1



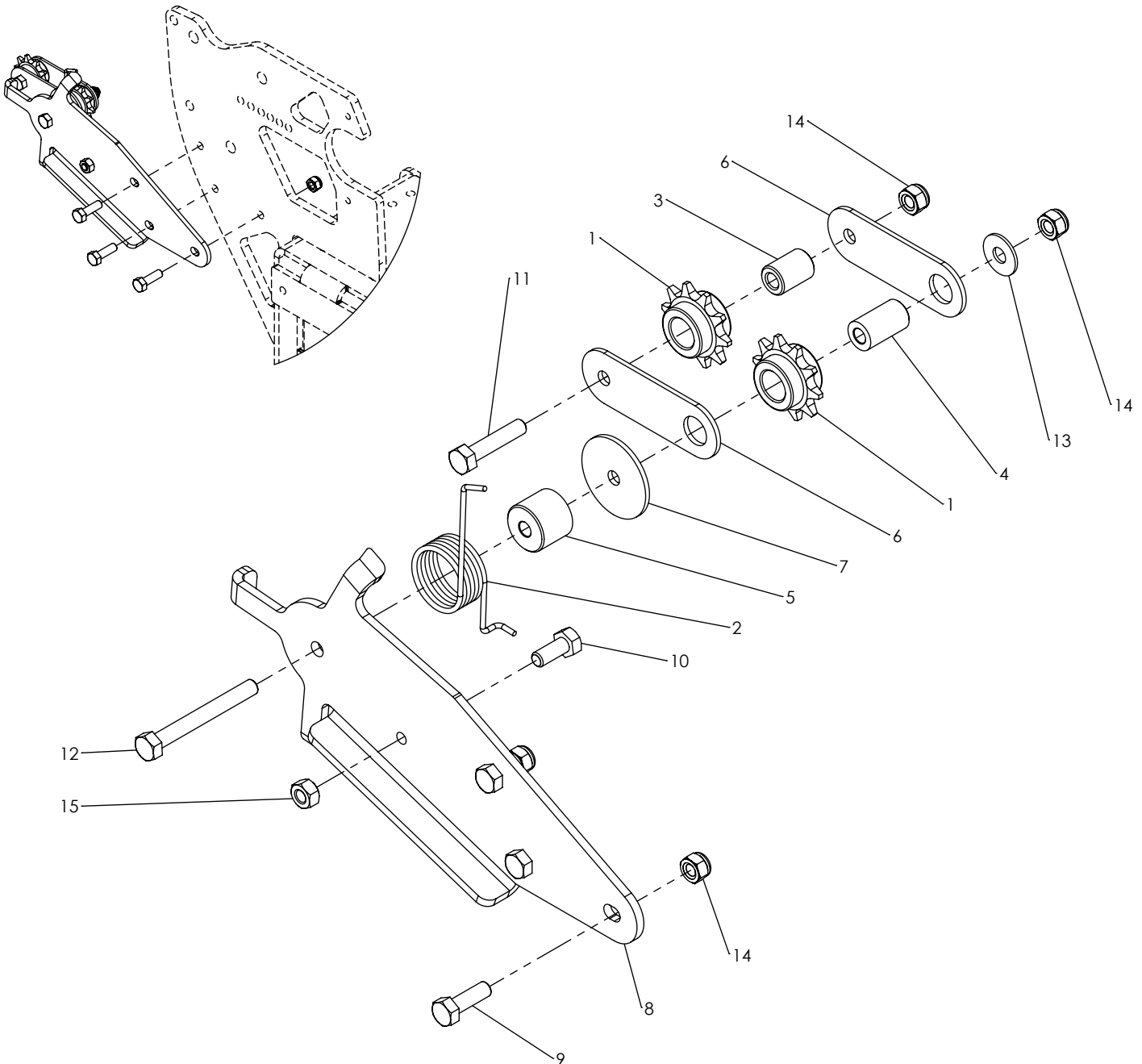
AJUSTEMENT ÉLECTRIQUE DE TRANSMISSION ELECTRICAL TRANSMISSION ADJUSTMENT

# ITEM	# PIÈCE / # PART	DESCRIPTION	DESCRIPTION	QT
1	FAB-EL19.1	MOTEUR ÉLECTRIQUE À ENGRENAGE 12V	GEAR MOTOR 12V	1
2	PF-SSPL16G-44	SUPPORT AJUSTEMENT ÉLECTRIQUE	ELECTRIC ADJUSTMENT SUPPORT	1
3	PF-SSSH100-1241-1	BAGUE D'UNION	UNION BUSHING	1
4	QB-NSS10-32	ÉCROU HEX #10-32 INOX	HEX NUT #10-32 STAINLESS	4
5	QSS-NC1438	VIS DE PRESSION À TÊTE CREUSE 1/4-20UNC X 3/8 ACIER	SOCKET SET SCREW 1/4-20UNC X 3/8 STEEL	2



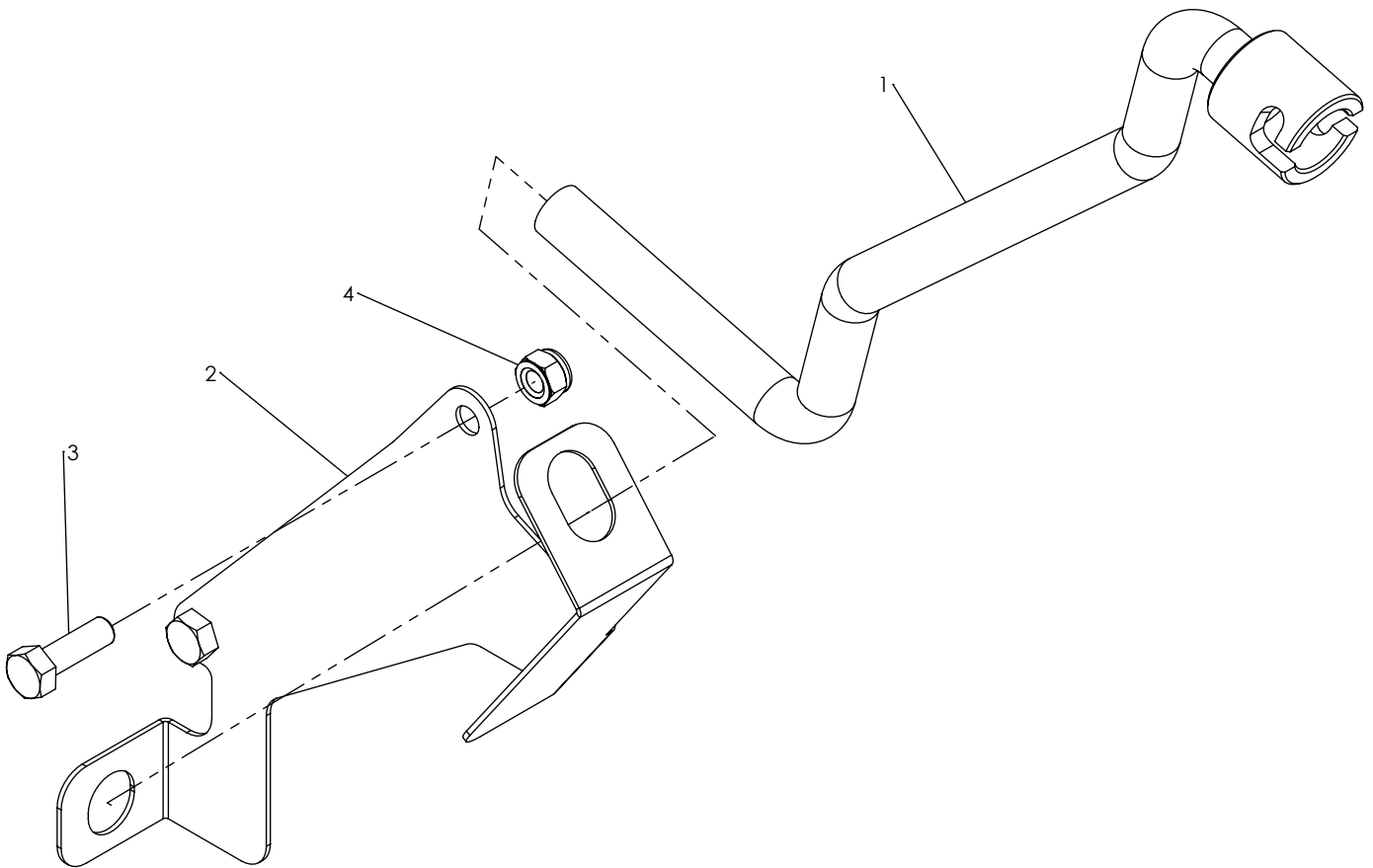
TENDEUR DE CHÂÎNES CHAINS TENSIONER

# ITEM	# PIÈCE / # PART	DESCRIPTION	DESCRIPTION	QT
1	PA-000035	ROUE DENTÉE GUIDE - 10 DENTS	PLASTIC IDLER - 10 TEETH	2
2	PA-000036	RESSORT DE TORSION	TORSION SPRING	1
3	PF-SSROD058-1	PIVOT - TENDEUR DE CHÂÎNES	PIVOT - CHAINS TENSIONER	1
4	PF-SSROD058-2	PIVOT - TENDEUR DE CHÂÎNES	PIVOT - CHAINS TENSIONER	1
5	PF-SSSH100-13	PIVOT - TENDEUR DE CHÂÎNES	PIVOT - CHAINS TENSIONER	1
6	PFS-SSPL12G-86	PLAQUE - TENDEUR DE CHÂÎNES	PLATE - CHAINS TENSIONER	2
7	PFS-SSPL12G-110	RONDELLE - TENDEUR DE CHÂÎNES	WASHER - CHAINS TENSIONER	1
8	PFS-SSPL316-13	ATTACHE - TENDEUR DE CHÂÎNES	BRACKET - CHAINS TENSIONER	1
9	QB-BSS5161	BOULON HEX 5/16-18UNC X 1 INOX	HEX BOLT 5/16-18UNC X 1 STAINLESS	3
10	QB-BSS51634	BOULON HEX 5/16-18UNC X 3/4 INOX	HEX BOLT 5/16-18UNC X 3/4 STAINLESS	1
11	QB-BSS516112	BOULON HEX 5/16-18UNC X 1 1/2 INOX	HEX BOLT 5/16-18UNC X 1 1/2 STAINLESS	1
12	QB-BSS516234	BOULON HEX 5/16-18UNC X 2 3/4 INOX	HEX BOLT 5/16-18UNC X 2 3/4 STAINLESS	1
13	QB-FWSS516	RONDELLE PLATE 5/16 INOX	FLAT WASHER 5/16 STAINLESS	1
14	QB-LNSS516	ÉCROU HEX FREIN NYLON 5/16-18UNC INOX	HEX NYLON LOCK NUT 5/16-18UNC STAINLESS	5
15	QB-NSS516	ÉCROU HEX 5/16-18UNC INOX	HEX NUT 5/16-18UNC STAINLESS	1



POIGNÉE TRANSMISSION VARIABLE
VARIABLE TRANSMISSION HANDLE

# ITEM	# PIÈCE / # PART	DESCRIPTION	DESCRIPTION	QT
1	PF-POIGNEE-SW2005	POIGNÉE TRANSMISSION VARIABLE	VARIABLE TRANSMISSION HANDLE	1
2	PFS-SSPL16G-SW1	SUPPORT DE POIGNÉE DE CALIBRAGE	CALIBRATION HANDLE BRACKET	1
3	QB-BSS5161	BOULON HEX 5/16-18UNC X 1 INOX	HEX BOLT 5/16-18UNC X 1 STAINLESS	2
4	QB-LNSS516	ÉCROU HEX FREIN NYLON 5/16-18UNC INOX	HEX NYLON LOCK NUT 5/16-18UNC STAINLESS	2



SECTION 3:

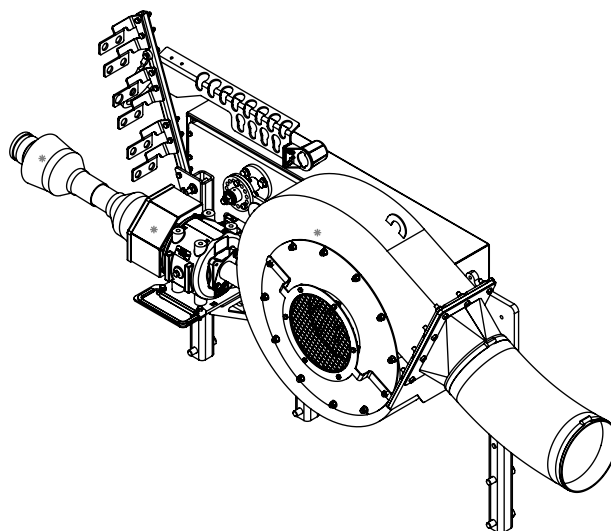
**TURBINE
BLOWER**

**TURBINE RT176CW (ENTR. MÉCANIQUE)
BLOWER RT176CW (MECHANICAL DRIVE)**

# ITEM	# PIÈCE / # PART	DESCRIPTION	DESCRIPTION	QT
1	EL-11750	SUPPORT DE CONNECTEUR	PLUG HOLDER	1
2	FAB-104-1	PROTECTEUR D'ARBRE DE BOÎTE D'ENGRENAGE	GEARBOX SHAFT GUARD	1
3	FAB-109-7	ADAPTATEUR SORTIE RT176CW	OUTLET ADAPTER RT176CW	1
4	FAB-149-4.1B-3G	TIGE D'AJUSTEMENT DE TENDEUR DE COURROIE	BELT TENSIONER ADJUSTING ROD	1
5	FAB-160-21	ATTACHE DE RESSORT	SPRING ATTACHMENT	1
6	FAB-160-30	TENDEUR	TENSIONER	1
7	FAB-160-31	BRAS TENDEUR	TENSIONER LEVER	1
8	FAB-161-35	SUPPORT BOÎTE D'ENGRENAGE	GEARBOX BRACKET	1
9	MECO-3BX77	COURROIE TRIPLE 3BX77	TRIPLE BELT 3BX77	1
10	MEHU-SD1	MOYEU DE POULIE SD 1PO DIA.	PULLEY HUB SD 1IN DIA.	1
11	MEHU-SK138	MOYEU DE POULIE SK 1 3/8PO DIA.	PULLEY HUB SK 1 3/8IN DIA.	1
12	MEPO-3B4.6	POULIE EN FONTE 3B4.6	CAST IRON PULLEY 3B4.6	1
13	MEPO-3B12.4	POULIE 3B12.4	PULLEY 3B12.4	1
14	PA-000068	RONDELLE À RESSORT BELLEVILLE	BELLEVILLE SPRING WASHER	2
15	PA-000081	EDGE TRIM 10.5" L	EDGE TRIM 10.5" L	1
16	PA-000122	ATTACHE CAPOT EN CAOUTCHOUC	RUBBER HOOD ATTACHMENT	1
17	PA-CLE14-112	CLÉ 1/4 X 1/4 X 1 1/2 PO (BOUTS ROND)	PARALLEL KEY 1/4 X 1/4 X 1 1/2 IN (ROUND ENDS)	1
18	PA-CLE516-134	CLÉ 5/16 X 5/16 X 1 3/4 PO (BOUTS ROND)	PARALLEL KEY 5/16 X 5/16 X 1 3/4 IN (ROUND ENDS)	1
19	PADS-315-571	BOUCHON DE CAOUTCHOUC 3/8"	RUBBER PLUG 3/8"	2
20	PADS-ES28-132-P80	SNAP ON U-CHANNEL EDGE TRIM 5"	SNAP ON U-CHANNEL EDGE TRIM 5"	1
21	PADS-ES28-132-P80	SNAP ON U-CHANNEL EDGE TRIM 10 1/4"	SNAP ON U-CHANNEL EDGE TRIM 10 1/4"	1
22	PADS-IDEN.49	AUTOCOLLANT IDENTIFICATION HUILE BOÎTE D'ENGRENAGE	OIL OVER-GEAR IDENTIFICATION STICKER	1
23	PADS-STEB-014001	BOULON OEIL FORGÉ 1/4 X 1 PO	FORGED EYE BOLT 1/4 X 1 IN	1
24	PADS-T60-061P026504-2	TRANSMISSION À CARDAN (PTO) CV T60-061P026504-265011CV80-OVER	POWER TAKE OFF (PTO) LINK CV T60-061P026504-265011CV80-OVER	1
25	PF-000041	RESSORT D'EXTENSION	EXTENSION SPRING	1
26	PF-751-0850-1	PENTURE GARDE COURROIE	BELT GUARD HINGE	1
27	PF-BNC58512	BOULON ACIER 5/8-11 X 4 3/4	BOLT STEEL 5/8-11UNC X 4 3/4	1
28	PF-CLE316-34	CLÉ 3/16 X 3/16 X 3/4 PO (BOUTS ROND)	PARALLEL KEY 3/16 X 3/16 X 3/4 IN (ROUND ENDS)	1
29	PF-NC2-800-24	BOYAU D'AIR 8PO FLEXIBLE NOIR - LONGUEUR 24PO	BLACK FLEXIBLE AIR HOSE 8IN - LENGHT 24IN	1
30	PF-PL16G-1628-1	GARDE COURROIE	BELT GUARD	1
31	PF-PL38-22B	CROCHET PTO	PTO HOOK	1
32	PF-PL38-1624-9	BRAS TENDEUR	TENSIONER LEVER	1
33	PF-PL38-1628-1	SUPPORT DE TURBINE RT176CW	BLOWER BRACKET RT176CW	1
34	PF-PL38-1628-4	SUPPORT DE TURBINE RT176CW	BLOWER BRACKET RT176CW	1
35	PF-SH100-1190-8	DOUILLE ROTULE	BALL BUSHING	1
36	PF-SH114-1190-10	ESPACEUR POULIE IDLER	IDLER PULLEY SPACER	2
37	PF-SSPL16G-1628-1	GARDE	GUARD	1
38	PF-T304A.13464	BOÎTE D'ENGRENAGE	GEARBOX	1
39	PF-TC118-1628-1	SUPPORT DE BOYAUX	HOSES SUPPORT	1
40	PF-TC214-1628-1	SUPPORT DE TURBINE RT176CW	BLOWER BRACKET RT176CW	3
41	PFS-SSPL14-1628-2	SUPPORT DE BOYAUX	HOSES BRACKET	1
42	PFS-SSPL316-1628-1	SUPPORT DE BOYAUX	HOSES SUPPORT	1
43	PFS-SSPL316-1628-2	PASSE-CLOISON	BULKHEAD	1
44	PFS-SSPL316-1628-3	SUPPORT DE BOYAUX	HOSES BRACKET	1
45	PFS-SSPL316-1685-1	PASSE-CLOISON	BULKHEAD	2
46	PM-0-46-112532-2	TURBINE RT176CW (ENTR. MÉCANIQUE)	BLOWER RT176CW (MECHANICAL DRIVE)	1
47	PM-109-7J	SUPPORT DE TURBINE RT176CW (ENTR. MÉCANIQUE)	BLOWER SUPPORT RT176CW (MECHANICAL DRIVE)	1
48	PM-ALSH600-1624-1	POULIE IDLER COURROIE TRIPLE	IDLER PULLEY TRIPLE BELT	1
49	QB-BMSS812516	BOULON HEX M8-1.25 X 16MM INOX	HEX BOLT M8-1.25 X 16MM STAINLESS	6

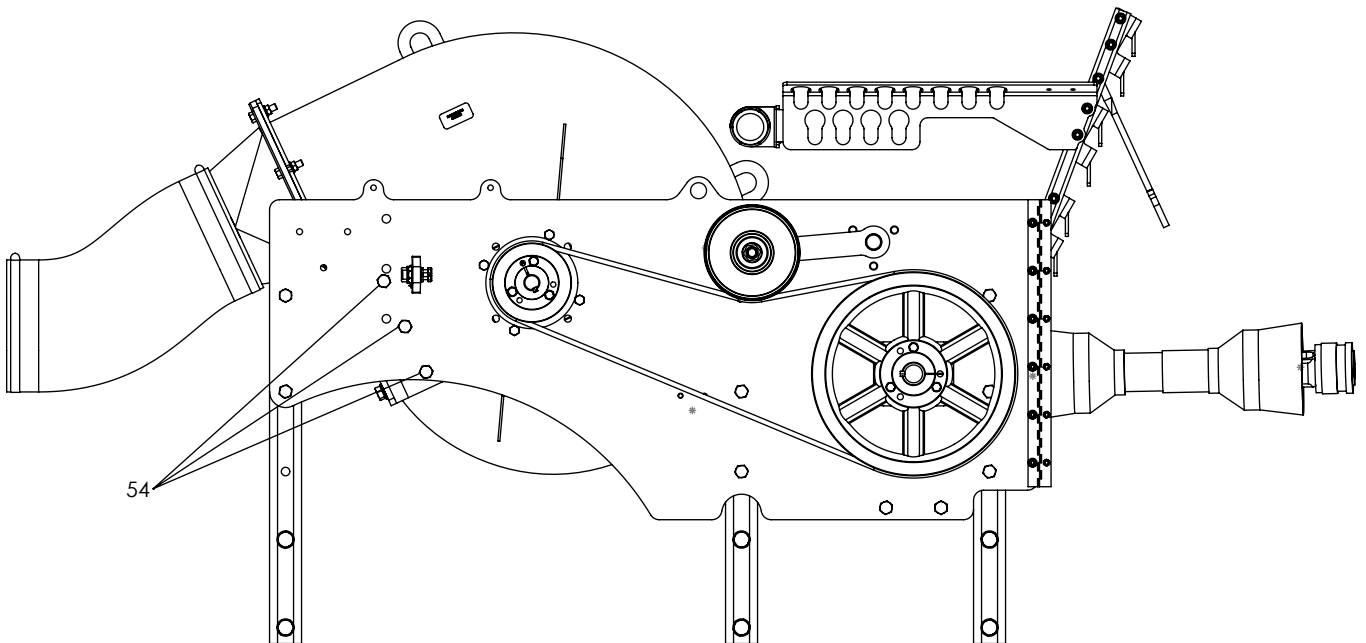
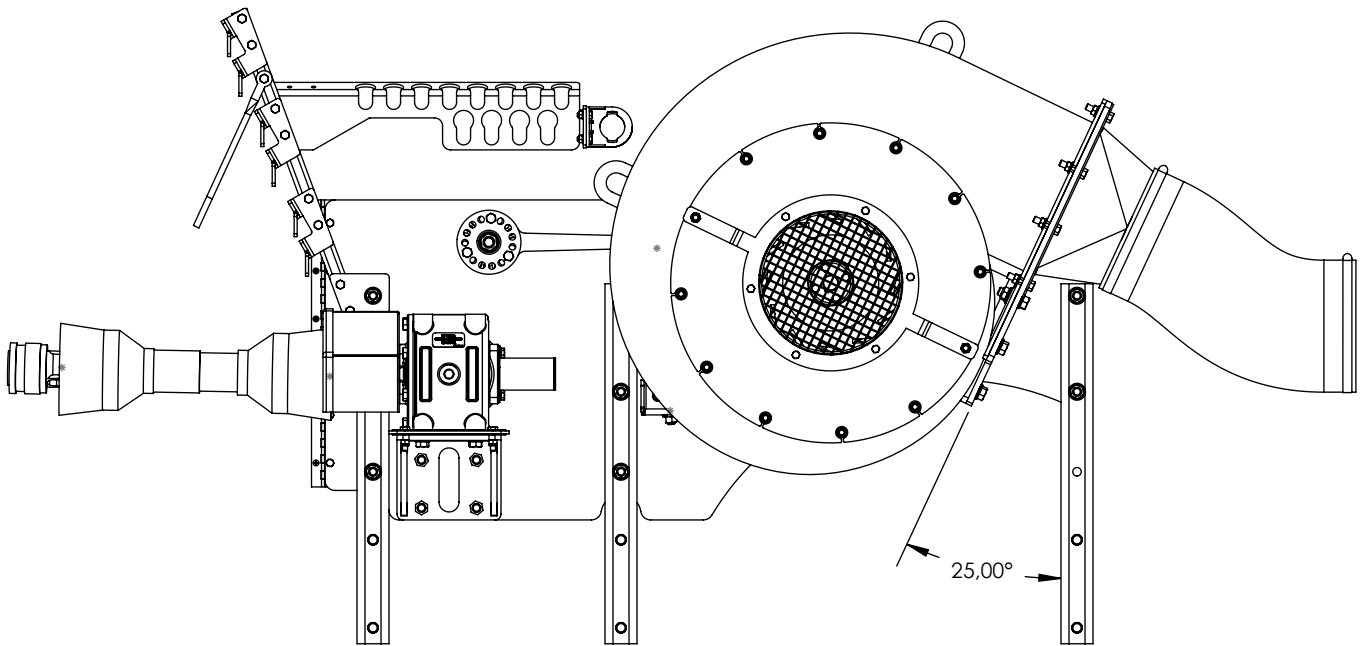
TURBINE RT176CW (ENTR. MÉCANIQUE)
BLOWER RT176CW (MECHANICAL DRIVE)

# ITEM	# PIÈCE / # PART	DESCRIPTION	DESCRIPTION	QT
50	QB-BNC124	BOULON HEX 1/2-13UNC X 4 PLAQUÉ GR5	HEX BOLT 1/2-13UNC X 4 PLATED GR5	2
51	QB-BNC583	BOULON HEX 5/8-11UNC X 3 PLAQUÉ GR5	HEX BOLT 5/8-11UNC X 3 PLATED GR5	6
52	QB-BNC1434	BOULON HEX 1/4-20UNC X 3/4 PLAQUÉ GR5	HEX BOLT 1/4-20UNC X 3/4 PLATED GR5	2
53	QB-BNC5162-FT	BOULON HEX 5/16-18UNC X 2 PLAQUÉ GR5 (FILET COMPLET)	HEX BOLT 5/16-18UNC X 2 PLATED GR5 (FULL THREAD)	6
54	QB-BNC12134	BOULON HEX 1/2-13UNC X 1 3/4 PLAQUÉ GR5	HEX BOLT 1/2-13UNC X 1 3/4 PLATED GR5	7
55	QB-BNC12312	BOULON HEX 1/2-13UNC X 3 1/2 PLAQUÉ GR5	HEX BOLT 1/2-13UNC X 3 1/2 PLATED GR5	6
56	QB-BNC14114	BOULON HEX 1/4-20UNC X 1 1/4 PLAQUÉ GR5	HEX BOLT 1/4-20UNC X 1 1/4 PLATED GR5	6
57	QB-BNC38112	BOULON HEX 3/8-16UNC X 1 1/2 PLAQUÉ GR5	HEX BOLT 3/8-16UNC X 1 1/2 PLATED GR5	17
58	QB-BNC516114	BOULON HEX 5/16-18UNC X 1 1/4 PLAQUÉ GR5	HEX BOLT 5/16-18UNC X 1 1/4 PLATED GR5	2
59	QB-BNC516134	BOULON HEX 5/16-18UNC X 1 3/4 PLAQUÉ GR5	HEX BOLT 5/16-18UNC X 1 3/4 PLATED GR5	9
60	QB-FSEBM1217525	BOULON HEX À EMBASE DENTELÉE M12-1.75 X 25MM PLAQUÉ GR8.8	SERRATED FLANGE HEX BOLT M12-1.75 X 25MM PLATED GR8.8	4
61	QB-FSEBNC5161	BOULON HEX À EMBASE DENTELÉE 5/16-18UNC X 1 PLAQUÉ GR5	SERRATED FLANGE HEX BOLT 5/16-18UNC X 1 PLATED GR5	2
62	QB-FSEBNC12112	BOULON HEX À EMBASE DENTELÉE 1/2-13UNC X 1 1/2 PLAQUÉ GR5	SERRATED FLANGE HEX BOLT 1/2-13UNC X 1 1/2 PLATED GR5	3
63	QB-FSELNNC38	ÉCROU HEX À EMBASE DENTELÉE 3/8-16UNC PLAQUÉ	SERRATED FLANGE HEX LOCK NUT 3/8-16UNC PLATED	10
64	QB-FSLNNC12	ÉCROU HEX FREIN CHANFREINÉ À EMBASE 1/2-13UNC PLAQUÉ	FLANGE STOVER HEX LOCK NUT 1/2-13UNC PLATED	14
65	QB-FSLNNC14	ÉCROU HEX FREIN CHANFREINÉ À EMBASE 1/4-20UNC PLAQUÉ	FLANGE STOVER HEX LOCK NUT 1/4-20UNC PLATED	9
66	QB-FSLNNC58	ÉCROU HEX FREIN CHANFREINÉ À EMBASE 5/8-11UNC PLAQUÉ	FLANGE STOVER HEX LOCK NUT 5/8-11UNC PLATED	1
67	QB-FSLNNC516	ÉCROU HEX FREIN CHANFREINÉ À EMBASE 5/16-18UNC PLAQUÉ	FLANGE STOVER HEX LOCK NUT 5/16-18UNC PLATED	9
68	QB-LNNC10-24	ÉCROU HEX FREIN NYLON #10-24 PLAQUÉ	HEX NYLON LOCK NUT #10-24 PLATED	8
69	QB-LNNC516	ÉCROU HEX FREIN NYLON 5/16-18UNC PLAQUÉ	HEX NYLON LOCK NUT 5/16-18UNC PLATED	2
70	QB-LWNC58	RONDELLE FREIN 5/8 PLAQUÉ	LOCK WASHER 5/8 PLATED	6
71	QB-LWNC516	RONDELLE FREIN 5/16 PLAQUÉ	LOCK WASHER 5/16 PLATED	6
72	QB-LWSS516	RONDELLE FREIN 5/16 INOX	LOCK WASHER 5/16 STAINLESS	6
73	QB-MS10-24X12	VIS À MACHINE (TÊTE RONDE PHILLIPS) #10-24 X 1/2 PLAQUÉ	MACHINE SCREW (ROUND HEAD PHILLIPS) #10-24 X 1/2 PLATED	8
74	QB-MS10-24X34	VIS À MACHINE (TÊTE RONDE PHILLIPS) #10-24 X 3/4 PLAQUÉ	MACHINE SCREW (ROUND HEAD PHILLIPS) #10-24 X 3/4 PLATED	2
75	QB-NSS716	ÉCROU HEX 7/16-14UNC INOX	HEX NUT 7/16-14UNC STAINLESS	1
76	QB-SLNNC12	ÉCROU HEX FREIN CHANFREINÉ 1/2-13UNC PLAQUÉ	HEX STOVER LOCK NUT 1/2-13UNC PLATED	4
77	QB-SLNNC38	ÉCROU HEX FREIN CHANFREINÉ 3/8-16UNC PLAQUÉ	HEX STOVER LOCK NUT 3/8-16UNC PLATED	7
78	QB-SLNNC58	ÉCROU HEX FREIN CHANFREINÉ 5/8-11UNC PLAQUÉ	HEX STOVER LOCK NUT 5/8-11UNC PLATED	1
79	QCS-HAS128HD	COLLIER DE SERRAGE INOX HAS128HD ULTRA ROBUSTE	HOSE CLAMP STAINLESS HAS128HD HEAVY DUTY	2
80	QGF-011	GRAISSEUR 1/8-27 NPT - DROIT	GREASE FITTING 1/8-27 NPT - STRAIGHT	1



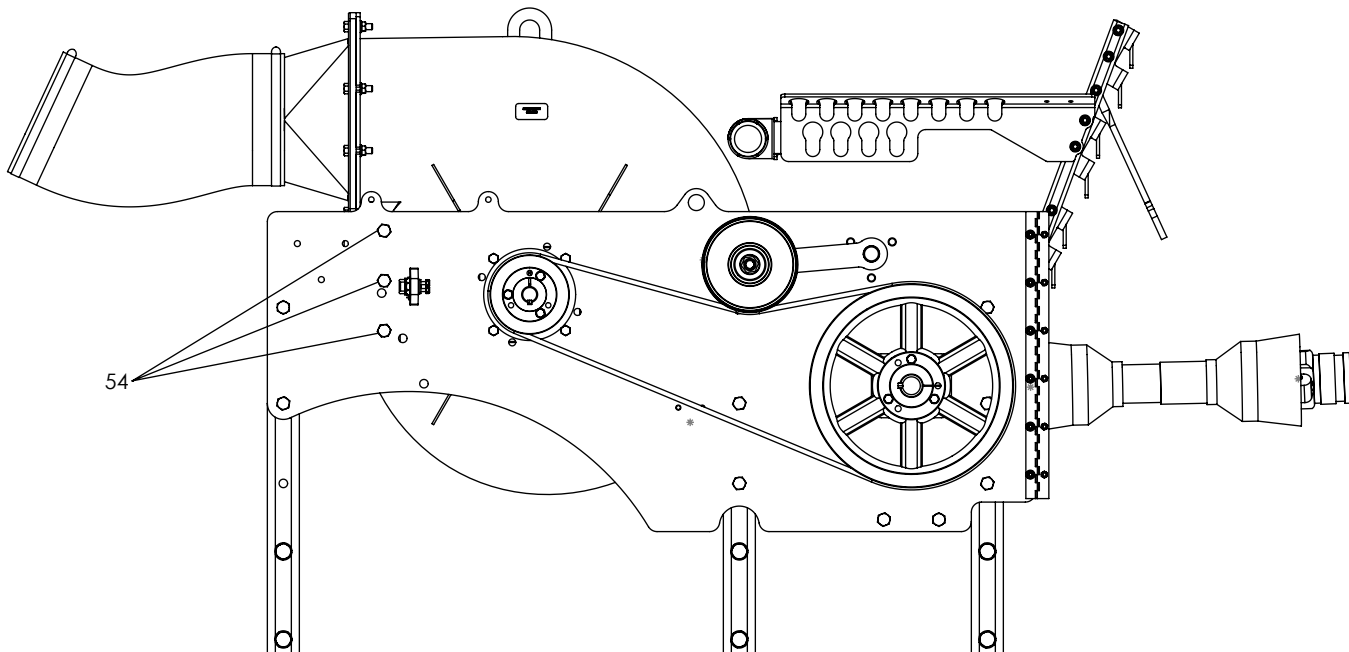
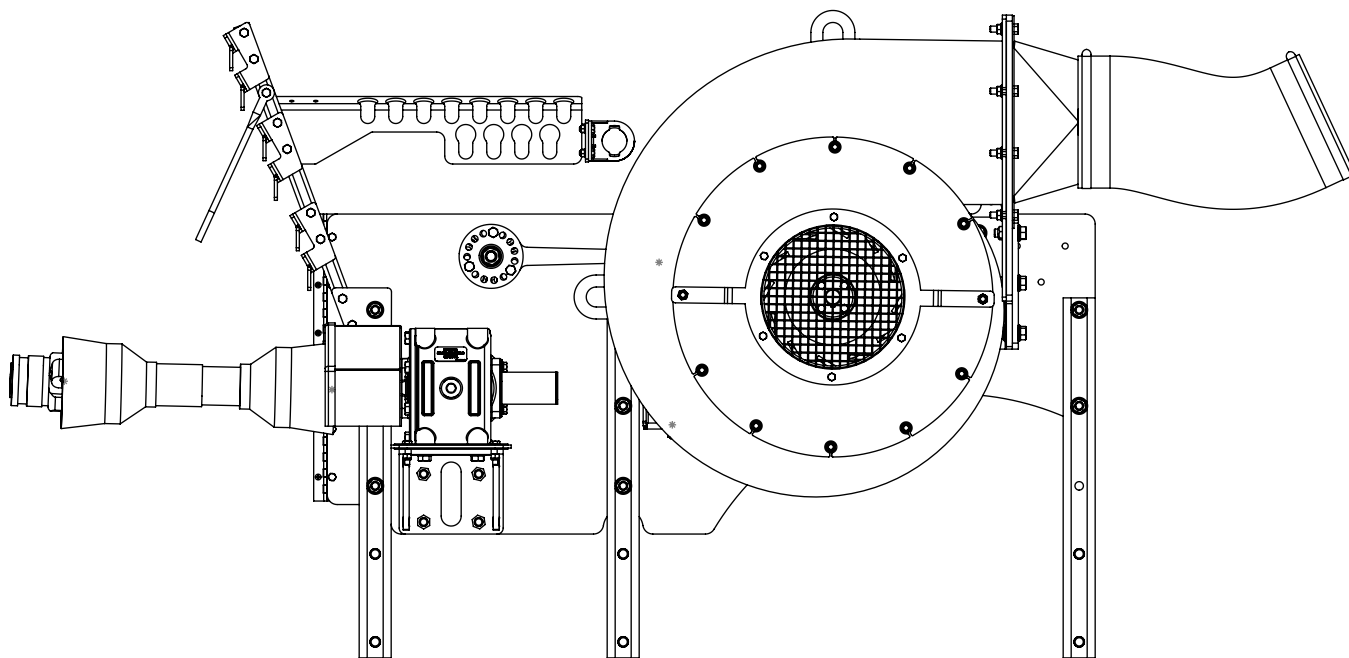
TURBINE RT176CW (ENTR. MÉCANIQUE)
BLOWER RT176CW (MECHANICAL DRIVE)

POSITION DE LA TURBINE POUR ALR2103AM.
BLOWER POSITION FOR ALR2103AM.



TURBINE RT176CW (ENTR. MÉCANIQUE)
BLOWER RT176CW (MECHANICAL DRIVE)

POSITION DE LA TURBINE POUR ALR2304AM.
BLOWER POSITION FOR ALR2304AM.



TURBINE RT176CW (ENTR. MÉCANIQUE) BLOWER RT176CW (MECHANICAL DRIVE)

LES LETTRES INSCRITES DANS LES PENTAGONES (⬠) INDIQUENT

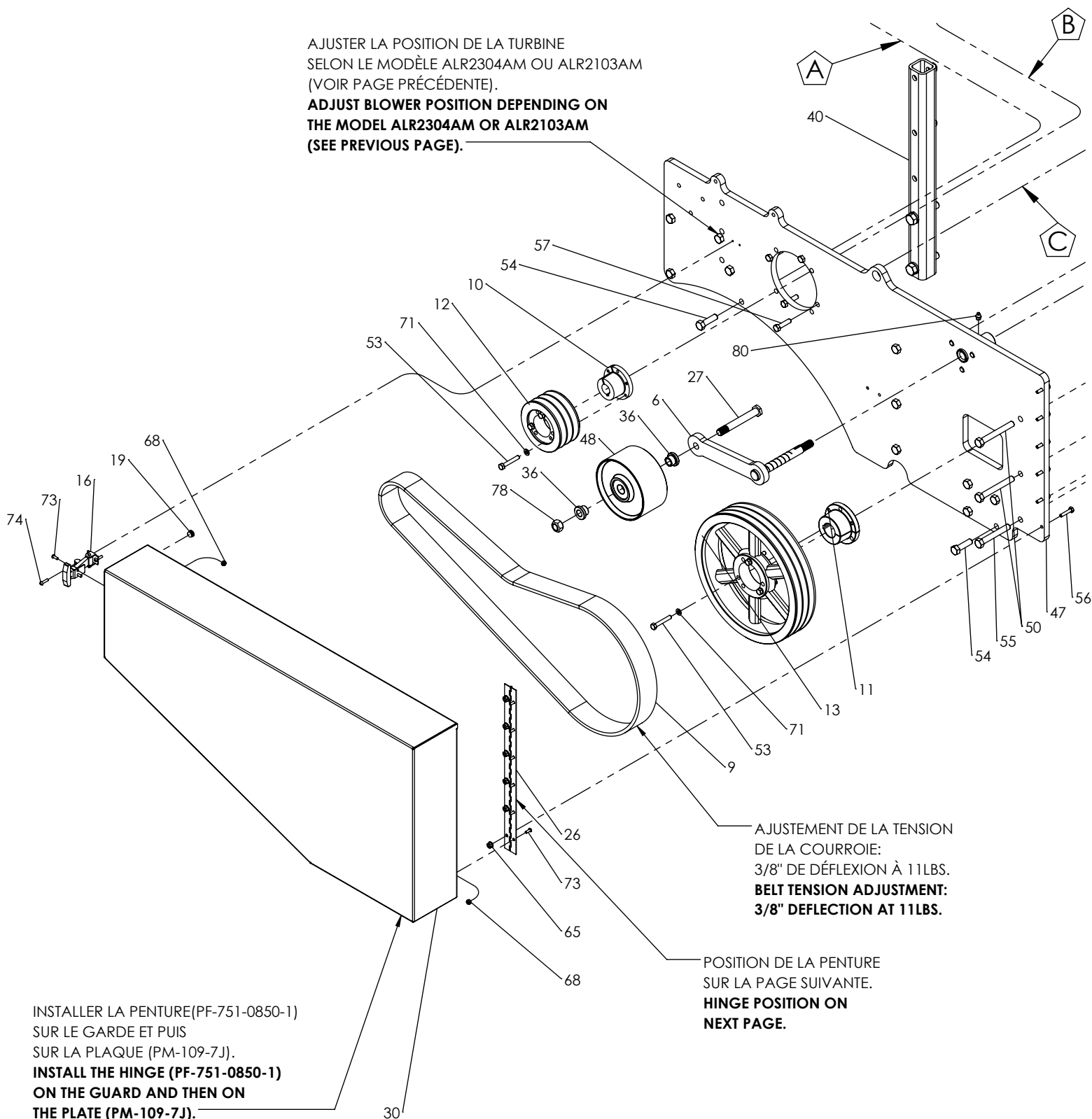
LES CONNEXIONS DE L'ASSEMBLAGE.

LETTERS WRITTEN IN THE PENTAGONS (⬠) INDICATE

CONNECTIONS OF THE ASSEMBLY.

AJUSTER LA POSITION DE LA TURBINE
SELON LE MODÈLE ALR2304AM OU ALR2103AM
(VOIR PAGE PRÉCÉDENTE).

**ADJUST BLOWER POSITION DEPENDING ON
THE MODEL ALR2304AM OR ALR2103AM
(SEE PREVIOUS PAGE).**

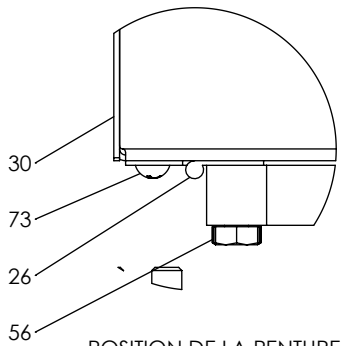
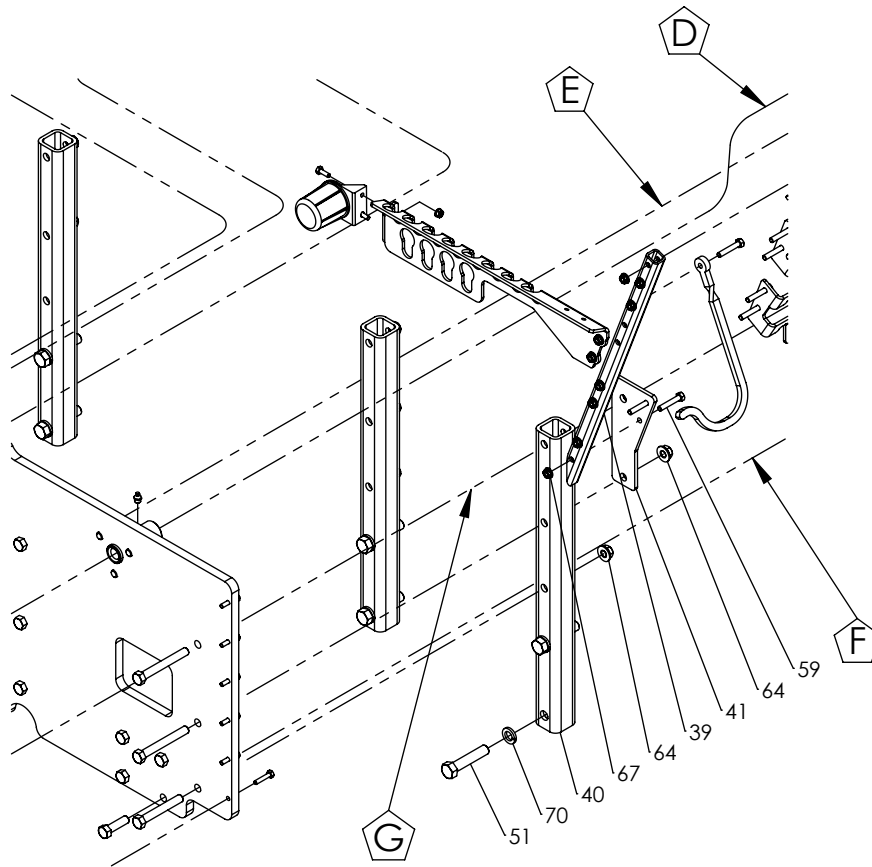


AJUSTEMENT DE LA TENSION
DE LA COURROIE:
3/8" DE DÉFLEXION À 11LBS.
**BELT TENSION ADJUSTMENT:
3/8" DEFLECTION AT 11LBS.**

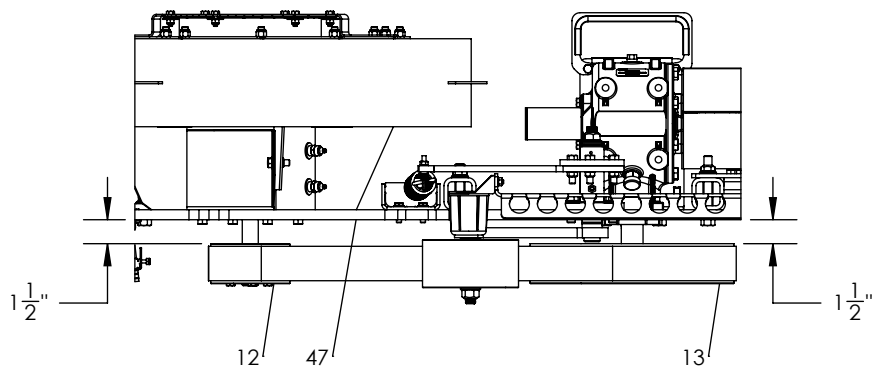
POSITION DE LA PENTURE
SUR LA PAGE SUIVANTE.
**HINGE POSITION ON
NEXT PAGE.**

INSTALLER LA PENTURE (PF-751-0850-1)
SUR LE GARDE ET PUIS
SUR LA PLAQUE (PM-109-7J).
**INSTALL THE HINGE (PF-751-0850-1)
ON THE GUARD AND THEN ON
THE PLATE (PM-109-7J).**

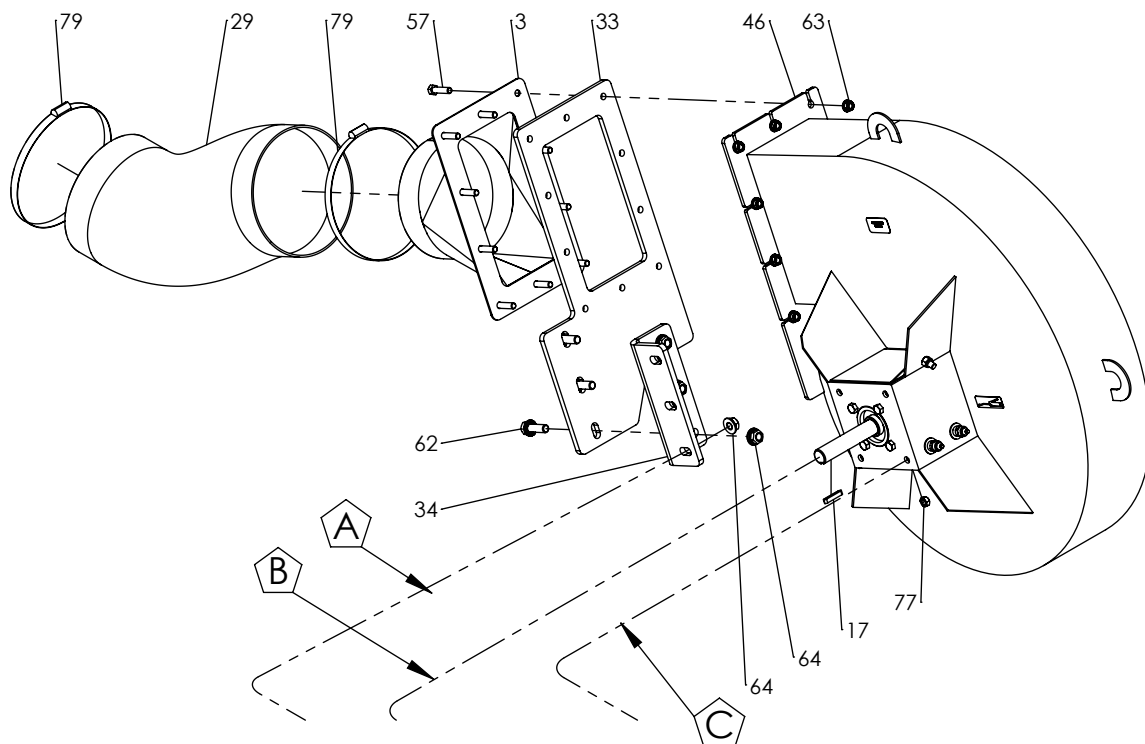
TURBINE RT176CW (ENTR. MÉCANIQUE)
 BLOWER RT176CW (MECHANICAL DRIVE)



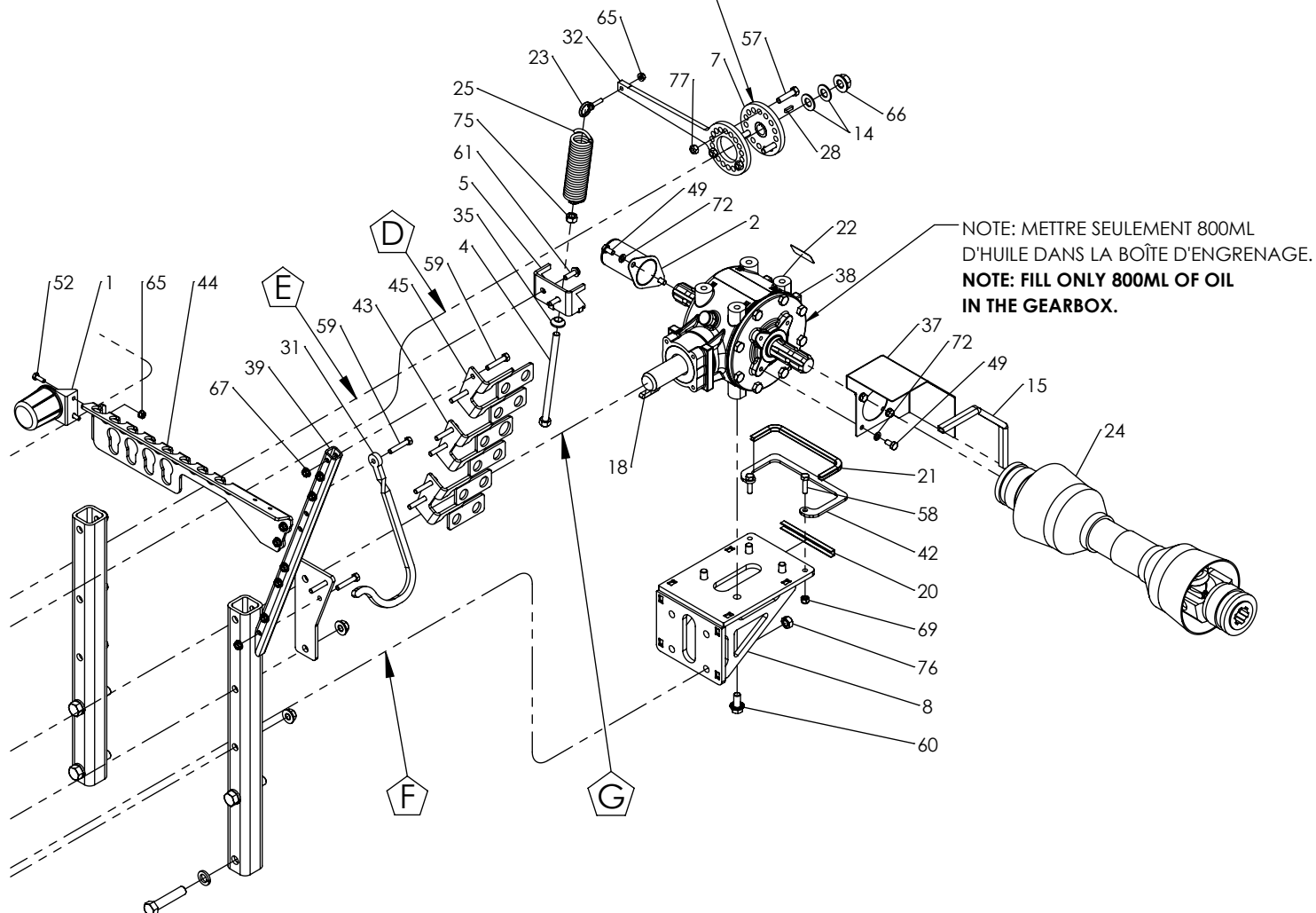
POSITION DE LA PENTURE
 HINGE POSITION
 ÉCHELLE 1:2



TURBINE RT176CW (ENTR. MÉCANIQUE)
 BLOWER RT176CW (MECHANICAL DRIVE)

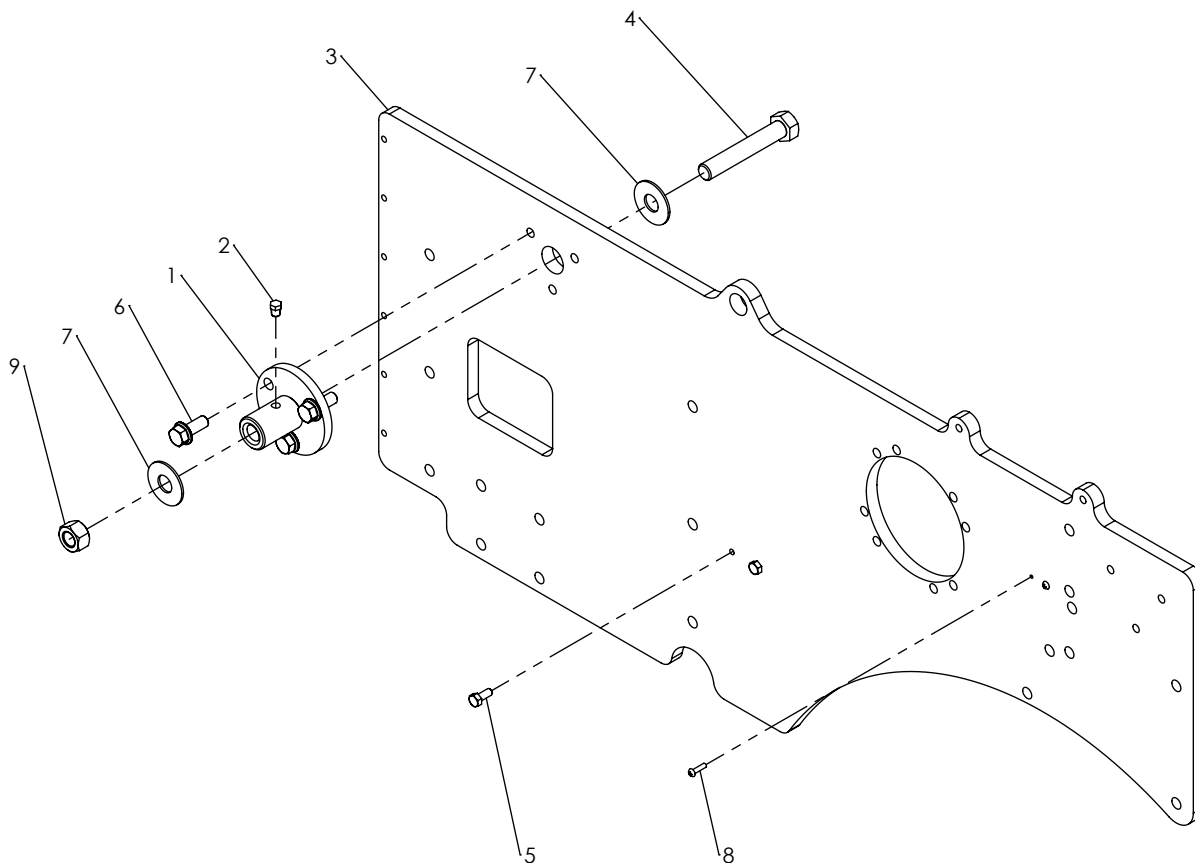


ENLEVER LES VIS DE PRESSION.
 REMOVE SETS SCREWS.



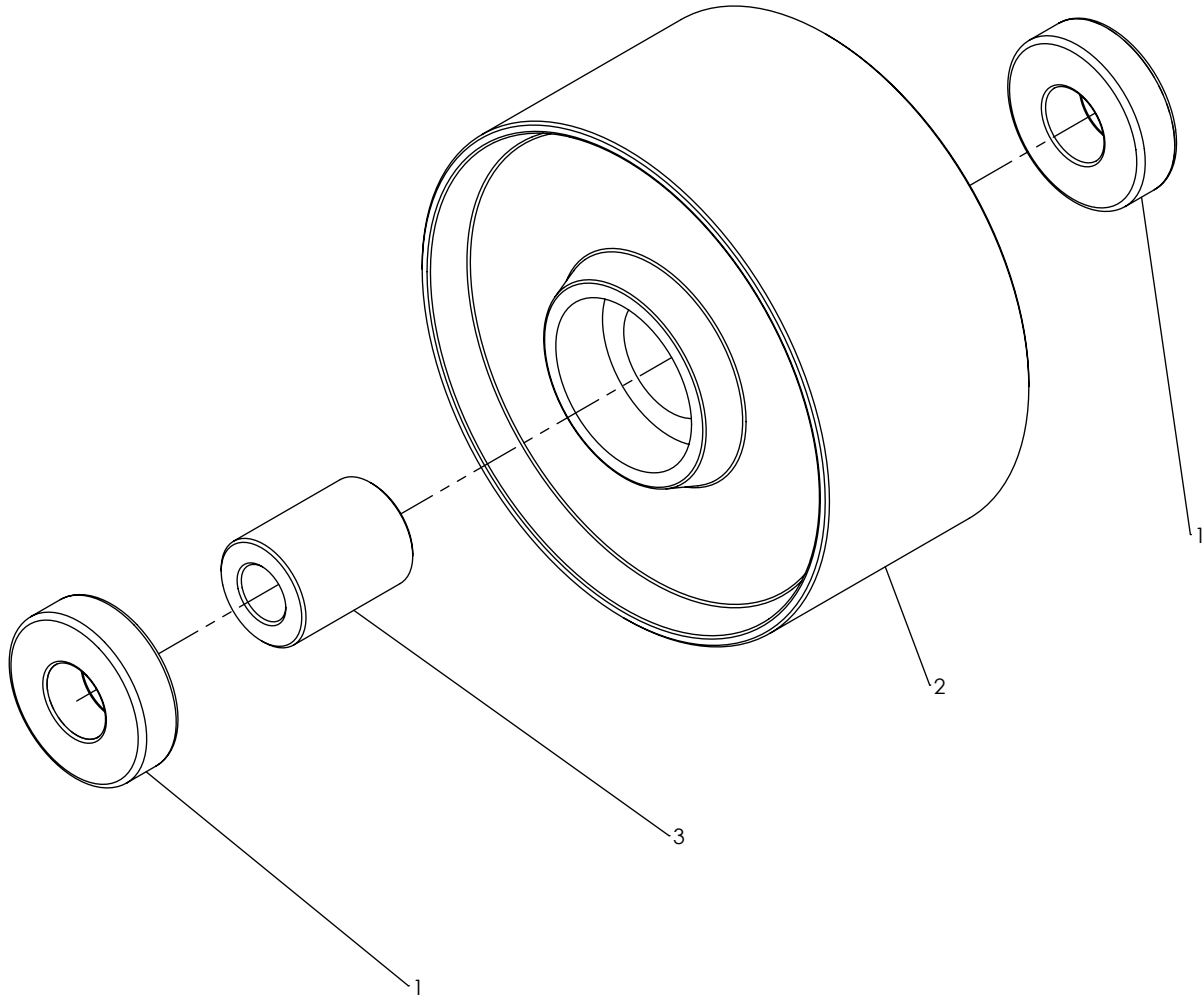
SUPPORT DE TURBINE RT176CW (ENTR. MÉCANIQUE)
BLOWER SUPPORT RT176CW (MECHANICAL DRIVE)

# ITEM	# PIÈCE / # PART	DESCRIPTION	DESCRIPTION	QT
1	FAB-160-29	PIVOT TENDEUR	TENSIONER PIVOT	1
2	HYA-24ST-02	BOUCHON 1/8 MNPT (TÊTE HEXAGONALE)	PLUG 1/8 MNPT (HEX HEAD)	1
3	PFS-PL58-1628-1	SUPPORT DE TURBINE RT176CW (ENTR. MÉCANIQUE)	BLOWER SUPPORT RT176CW (MECHANICAL DRIVE)	1
4	QB-BNC34412	BOULON HEX 3/4-10UNC X 4 1/2 PLAQUÉ GR5	HEX BOLT 3/4-10UNC X 4 1/2 PLATED GR5	1
5	QB-BNC51634	BOULON HEX 5/16-18UNC X 3/4 PLAQUÉ GR5	HEX BOLT 5/16-18UNC X 3/4 PLATED GR5	2
6	QB-FSEBNC12114	BOULON HEX À EMBASE DENTELÉE 1/2-13UNC X 1 1/4 PLAQUÉ GR5	SERRATED FLANGE HEX BOLT 1/2-13UNC X 1 1/4 PLATED GR5	3
7	QB-FWNC34	RONDELLE PLATE 3/4 PLAQUÉ	FLAT WASHER 3/4 PLATED	2
8	QB-MS10-24X34	VIS À MACHINE (TÊTE RONDE PHILLIPS) #10-24 X 3/4 PLAQUÉ	MACHINE SCREW (ROUND HEAD PHILLIPS) #10-24 X 3/4 PLATED	2
9	QB-NNC34	ÉCROU HEX 3/4-10UNC PLAQUÉ	HEX NUT 3/4-10UNC PLATED	1



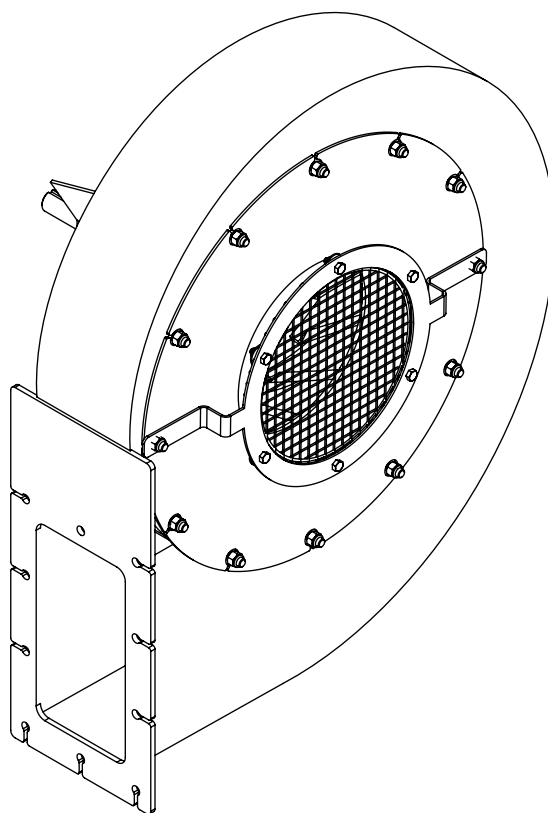
**POULIE IDLER COURROIE TRIPLE
IDLER PULLEY TRIPLE BELT**

# ITEM	# PIÈCE / # PART	DESCRIPTION	DESCRIPTION	QT
1	MEBE-1640-2RS	ROULEMENT À BILLES	BEARING	2
2	PF-ALSH600-1624-1	POULIE IDLER COURROIE TRIPLE	IDLER PULLEY TRIPLE BELT	1
3	PF-SH114-1190-14	BAGUE ENTRE ROULEMENTS À BILLES	BUSHING BETWEEN BEARING	1

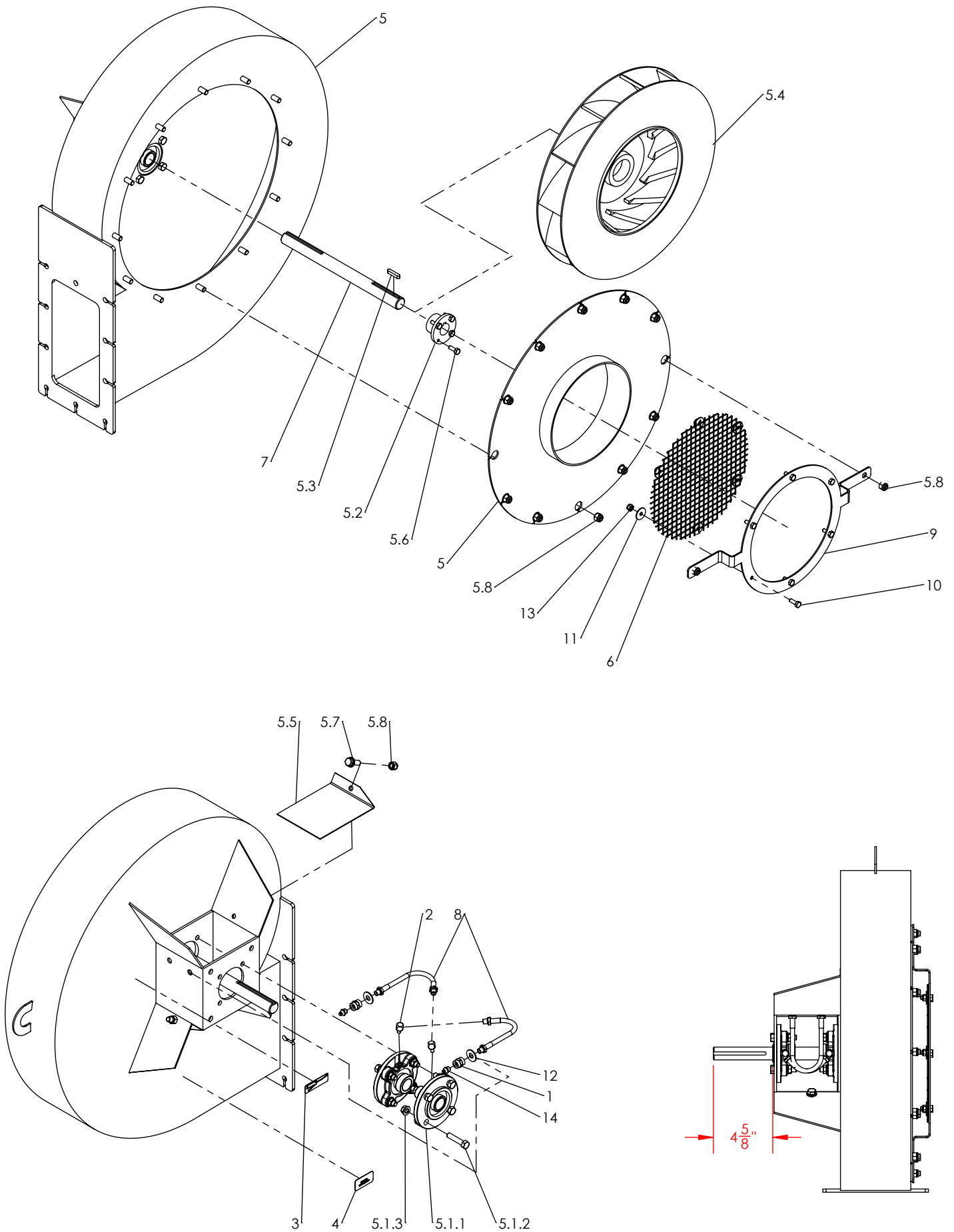


**TURBINE RT176CW (ENTR. MÉCANIQUE)
BLOWER RT176CW (MECHANICAL DRIVE)**

# ITEM	# PIÈCE / # PART	DESCRIPTION	DESCRIPTION	QT
1	HYA-24SJ-02	ADAPTATEUR DROIT 1/8 FNPT - 1/8 FNPT	STRAIGHT FEMALE ADAPTER 1/8 FNPT - 1/8 FNPT	2
2	PA-000048	ADAPTATEUR COUDE GRAISSEUR MÂLE 1/4-28UNC X 1/8-27 FNPT	MALE 90° ELBOW GREASE ADAPTER 1/4-28UNC X 1/8-27 FNPT	2
3	PADS-GRAISSAGE	AUTOCOLLANT IDENTIFICATION GRAISSEUR	GREASE FITTING IDENTIFICATION STICKER	1
4	PADS-IDEN.06	AUTOCOLLANT IDENTIFICATION MAX ROTATION 5000 RPM	IDENTIFICATION STICKER ROTATION MAX 5000RPM	1
5	PF-0-46-112532	TURBINE RT176CW	BLOWER RT176CW	1
5.1	KIT-AU0002	ENSEMBLE DE ROULEMENT DE TURBINE HE//BC//RT	BEARING KIT HE//BC//RT BLOWER	1
5.1.1	MEBE-UFLFC205-16	ROULEMENT À PALIER - UFLFC205-100D1W3	FLANGE BEARING - UFLFC205-100D1W3	2
5.1.2	QB-BNC38134	BOULON HEX 3/8-16UNC X 1 3/4 PLAQUÉ GR5	HEX BOLT 3/8-16UNC X 1 3/4 PLATED GR5	8
5.1.3	QB-FSELNNC38	ÉCROU HEX À EMBASE DENTELÉE 3/8-16UNC PLAQUÉ	SERRRATED FLANGE HEX LOCK NUT 3/8-16UNC PLATED	8
5.2	MEHU-H1	BAGUE FENDUE - MOYEU 1PO	SPLIT TAPER BUSHING - HUB 1IN	1
5.3	PA-CLE14-114	CLÉ 1/4 X 1/4 X 1 1/4 PO (BOUTS ROND)	PARALLEL KEY 1/4 X 1/4 X 1 1/4 IN (ROUND ENDS)	1
5.4	PADS-0-46-104896	ROTOR DE TURBINE RT176CW	BLOWER ROTOR RT176CW	1
5.5	PADS-0-46-107057-1	PROTECTEUR DE ROULEMENT	BEARING GUARD	2
5.6	QB-BNC1434	BOULON HEX 1/4-20UNC X 3/4 PLAQUÉ GR5	HEX BOLT 1/4-20UNC X 3/4 PLATED GR5	4
5.7	QB-FSEBNC381	BOULON HEX À EMBASE DENTELÉE 3/8-16UNC X 1 PLAQUÉ GR5	SERRATED FLANGE HEX BOLT 3/8-16UNC X 1 PLATED GR5	2
5.8	QB-LNNC38	ÉCROU HEX FREIN NYLON 3/8-16UNC PLAQUÉ	HEX NYLON LOCK NUT 3/8-16UNC PLATED	14
6	PF-PLG-1212-2	GRILLAGE DE REMPLACEMENT TURBINE RT176CW	BLOWER METAL WIRE MESH REPLACEMENT RT176CW	1
7	PF-SH100-12	ARBRE DE TURBINE RT176CW	BLOWER SHAFT RT176CW	1
8	PFS-H18-1	BOYAU POUR GRAISSEUR (7 1/2PO TOTAL)	HOSE FOR GREASE FITTING (7 1/2IN TOTAL)	2
9	PFS-SSPL12G-89	SUPPORT GRILLAGE RT176CW	METAL WIRE MESH BRACKET RT176CW	1
10	QB-BSS1434	BOULON HEX 1/4-20UNC X 3/4 INOX	HEX BOLT 1/4-20UNC X 3/4 STAINLESS	6
11	QB-FFWSS14	RONDELLE PLATE LARGE 1/4 X 1 INOX	FENDER FLAT WASHER 1/4 X 1 STAINLESS	6
12	QB-FWSS38	RONDELLE PLATE 3/8 INOX	FLAT WASHER 3/8 STAINLESS	2
13	QB-LNSS14	ÉCROU HEX FREIN NYLON 1/4-20UNC INOX	HEX NYLON LOCK NUT 1/4-20UNC STAINLESS	6
14	QGF-011	GRAISSEUR 1/8-27 NPT - DROIT	GREASE FITTING 1/8-27 NPT - STRAIGHT	2

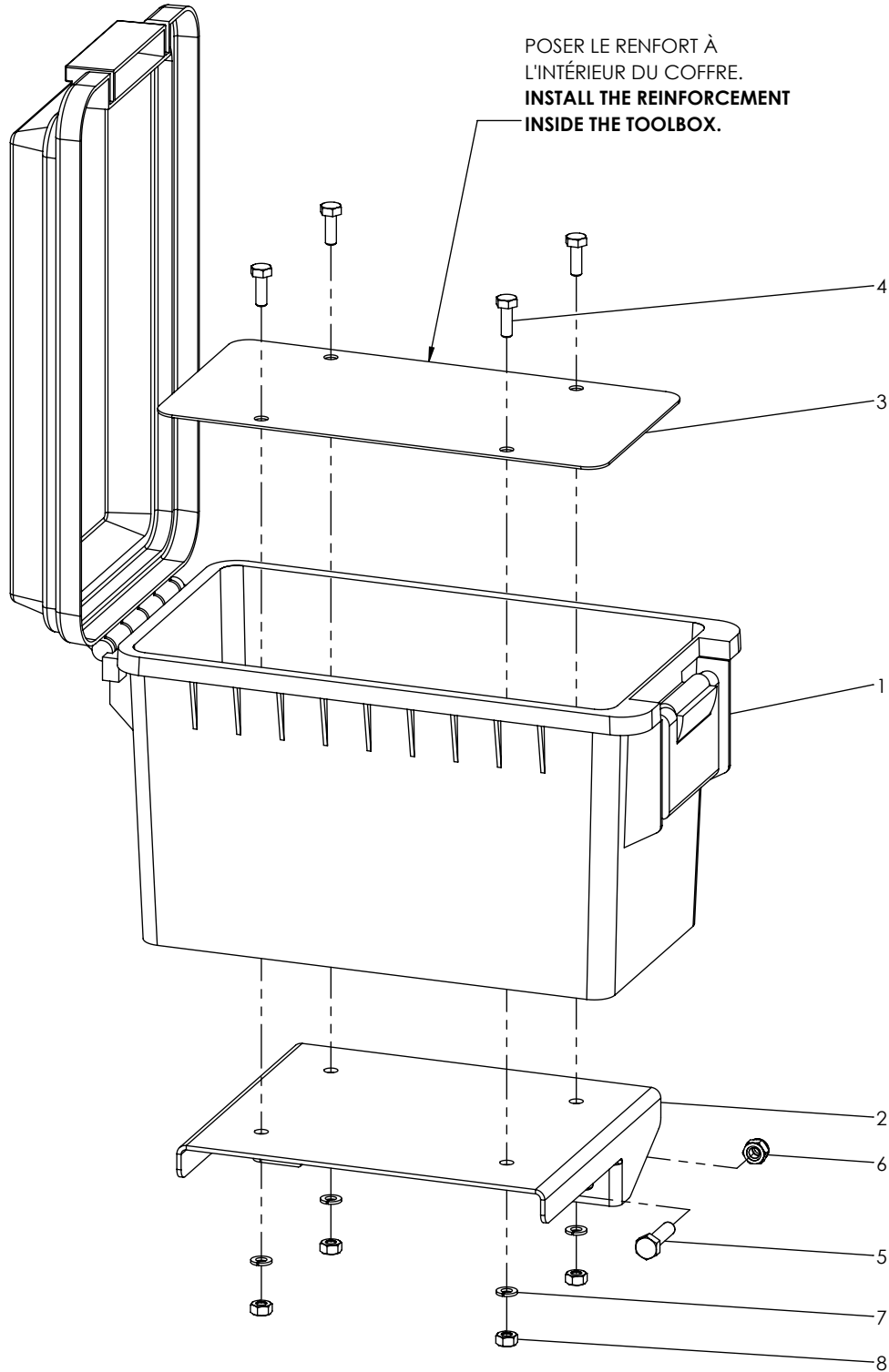


TURBINE RT176CW (ENTR. MÉCANIQUE)
 BLOWER RT176CW (MECHANICAL DRIVE)



COFFRE À OUTILS AVEC SUPPORT TOOLBOX WITH BRACKET

# ITEM	# PIÈCE / # PART	DESCRIPTION	DESCRIPTION	QT
1	PA-000124	COFFRE À OUTIL PLASTIQUE	PLASTIC TOOLBOX	1
2	PFS-SSPL12G-1628-2	SUPPORT DE COFFRE À OUTILS	TOOLBOX BRACKET	1
3	PFS-SSPL16G-1190-7A	RENFORT INTÉRIEUR DE COFFRE À OUTILS	INSIDE REINFORCEMENT OF TOOLBOX	1
4	QB-BSS1434	BOULON HEX 1/4-20UNC X 3/4 INOX	HEX BOLT 1/4-20UNC X 3/4 STAINLESS	4
5	QB-BSS516114	BOULON HEX 5/16-18UNC X 1 1/4 INOX	HEX BOLT 5/16-18UNC X 1 1/4 STAINLESS	2
6	QB-LNSS516	ÉCROU HEX FREIN NYLON 5/16-18UNC INOX	HEX NYLON LOCK NUT 5/16-18UNC STAINLESS	2
7	QB-LWSS14	RONDELLE FREIN 1/4 INOX	LOCK WASHER 1/4 STAINLESS	4
8	QB-NSS14	ÉCROU HEX 1/4-20UNC INOX	HEX NUT 1/4-20UNC STAINLESS	4

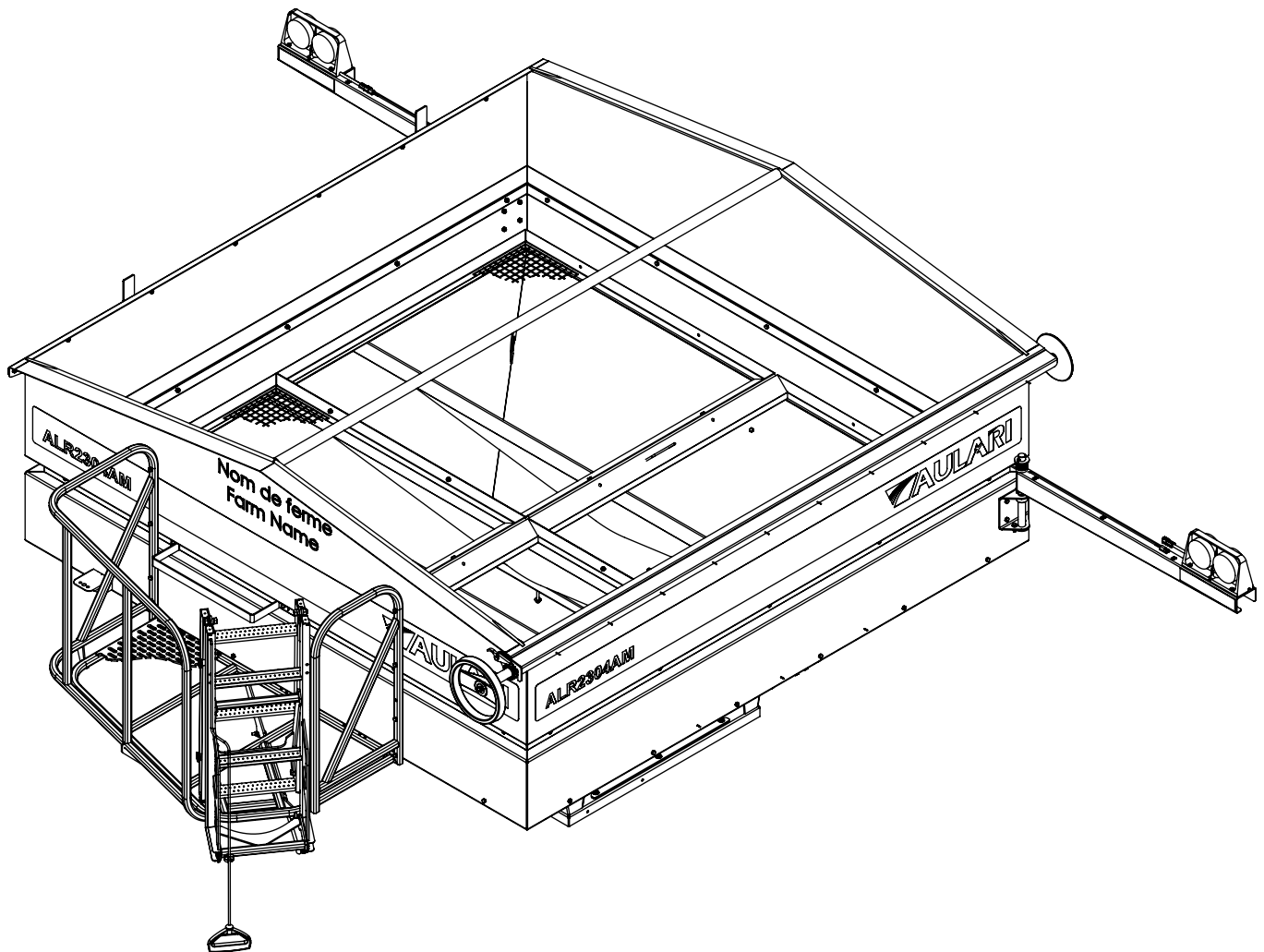


SECTION 4:

TRÉMIE
HOPPER

**TRÉMIE (INOX) 7000 LITRES / 7MT
HOPPER (STAINLESS) 7000 LITERS / 7MT**

# ITEM	# PIÈCE / # PART	DESCRIPTION	DESCRIPTION	QT
1	F-000086	SILICONE CLAIR 300 ML RTV	SILICONE CLEAR 300 ML RTV	1
2	FAB-137-1A.1	GRILLAGE POUR TRÉMIE	HOPPER WIRE MESH	4
3	FAB-137-1A.2	POIGNÉE DE GRILLAGE POUR TRÉMIE	HOPPER WIRE MESH HANDLE	2
4	PA-000094	BOÎTIER DU MANUEL D'OPÉRATEUR	OPERATOR'S MANUAL CASE	1
5	PADS-IDEN.52	AUTOCOLLANT AVERTISSEMENT GÉNÉRAL	GENERAL WARNING STICKER	1
6	PADS-VITRE2008	VITRE LAMINÉE	LAMINATED GLASS	1
7	PF-620-0140-42	PROFILÉ DE CAOUTCHOUC AUTO-BLOQUEUR	GLASS RUBBER LOCK	1
8	PFS-SSPL14-3	RENFORT BASE DE TRÉMIE	HOPPER BASE REINFORCEMENT	2
9	PFS-SSPL14-4	RENFORT BASE DE TRÉMIE	HOPPER BASE REINFORCEMENT	2
10	PM-121-2B	TRÉMIE (INOX) 7000 LITRES / 7MT	HOPPER (STAINLESS) 7000 LITERS / 7MT	1
11	QB-BSS5163	BOULON HEX 5/16-18UNC X 3 INOX	HEX BOLT 5/16-18UNC X 3 STAINLESS	6
12	QB-BSS51612	BOULON HEX 5/16-18UNC X 1/2 INOX	HEX BOLT 5/16-18UNC X 1/2 STAINLESS	8
13	QB-BSS51634	BOULON HEX 5/16-18UNC X 3/4 INOX	HEX BOLT 5/16-18UNC X 3/4 STAINLESS	2
14	QB-FSEBSS516114	BOULON HEX À EMBASE DENTELÉE 5/16-18UNC X 1 1/4 INOX	SERRATED FLANGE HEX BOLT 5/16-18UNC X 1 1/4 STAINLESS	6
15	QB-FWSS516	RONDELLE PLATE 5/16 INOX	FLAT WASHER 5/16 STAINLESS	12
16	QB-LNSS516	ÉCROU HEX FREIN NYLON 5/16-18UNC INOX	HEX NYLON LOCK NUT 5/16-18UNC STAINLESS	22

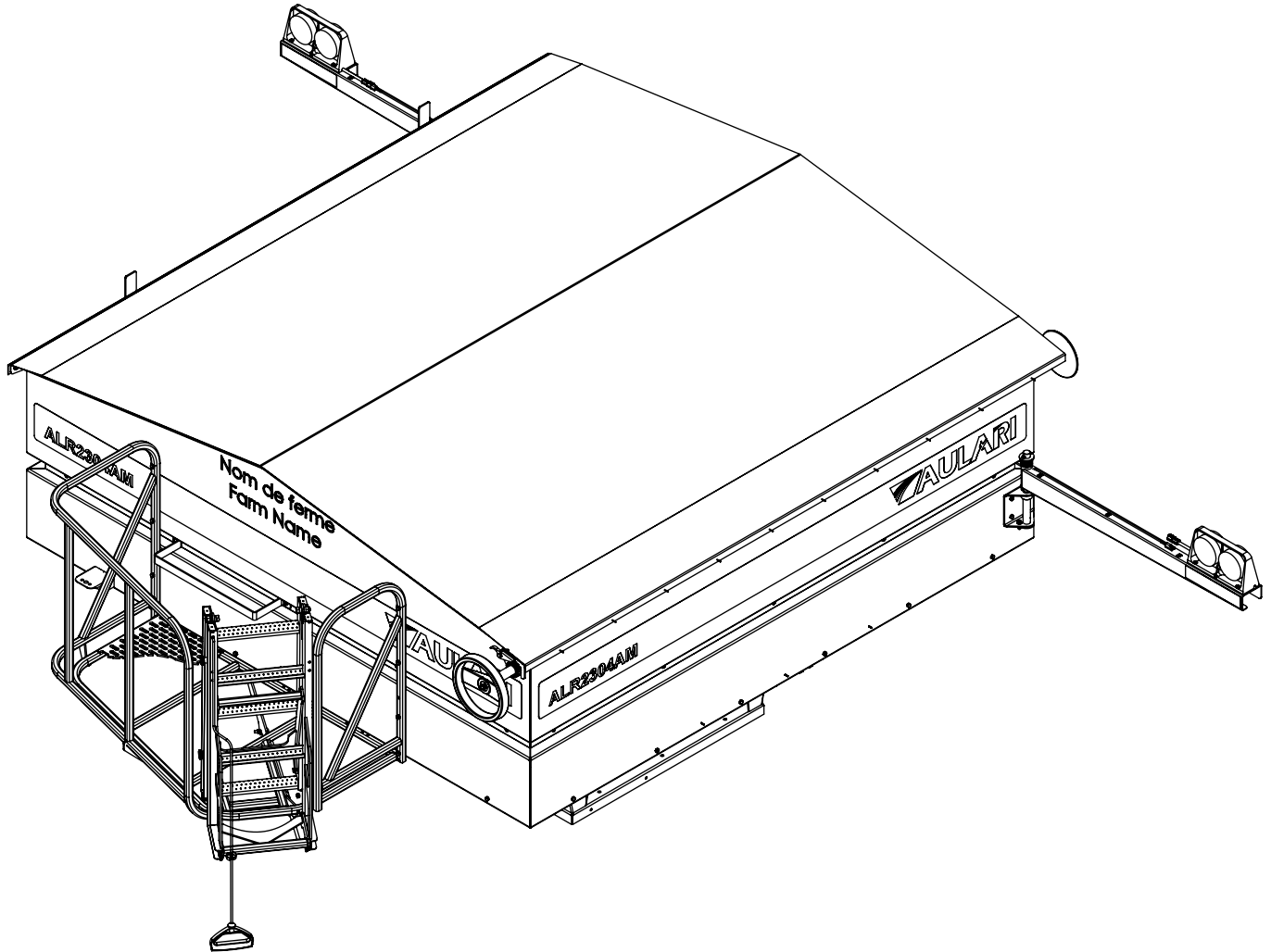


**TRÉMIE (INOX) 7000 LITRES / 7TM
HOPPER (STAINLESS) 7000 LITERS / 7MT**

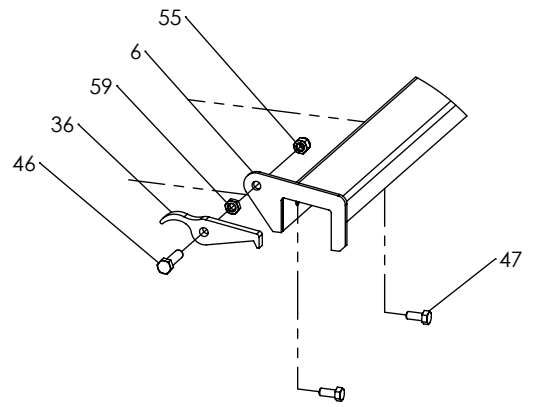
# ITEM	# PIÈCE / # PART	DESCRIPTION	DESCRIPTION	QT
1	EL-83-8101	COLLET CAOUTCHOUC 3/8PO	RUBBER CLAMP 3/8IN	4
2	EL-83-8102	COLLET CAOUTCHOUC 1/2PO	RUBBER CLAMP 1/2IN.	3
3	F-000086	SILICONE CLAIR 300 ML RTV	SILICONE CLEAR 300 ML RTV	1
4	FAB-121-2.3A	TUBE D'ENROULAGE DE TOILE	TARP WINDING TUBE	1
5	FAB-121-2.5	REHAUSSE (INOX) DE TRÉMIE ALR2304AM	HOPPER EXTENSION (STAINLESS) ALR2304AM	1
6	FAB-121-2.5A-1	BARRURE DE TOILE AULARI	TARP LOCK AULARI	1
7	FAB-121-2B.1	TRÉMIE (INOX) - VIS DE TRANSFERT	HOPPER (STAINLESS) - TRANSFER AUGER	1
8	FAB-157-2.3	PASSERELLE	FOOTBRIDGE	1
9	FAB-157-2.4A	ÉCHELLE SECTION HAUT	UPPER LADDER SECTION	1
10	FAB-157-2.4B	ÉCHELLE SECTION BAS	BOTTOM LADDER SECTION	1
11	FAB-157-2B.2B	RALLONGE ÉCHELLE ALR2304AM	LADDER EXTENSION ALR2304AM	1
12	FAB-EL06.5	LUMIÈRE DE TRAVAIL DEL	LED WORK LIGHT	2
13	FAB-EL20.1	FIL DE LUMIÈRE DEL ET DE TRAVAIL - TRÉMIE	WIRE LED LIGHT AND WORK LIGHT - HOPPER	1
14	KIT-AU0003	ENSEMBLE EMBOUT ET BOULON À ROTULE 13MM	13MM BALL SOCKET AND STUD KIT	2
14.1	PA-000171	EMBOUT À ROTULE 13MM	BALL SOCKET 13MM	1
14.2	PA-000172	BOULON À ROTULE 13MM	BALL STUD 13MM	1
14.3	PA-000173	CLIP DE SÉCURITÉ 13MM	SAFETY CLIP 13MM	1
15	PA-000050	POIGNÉE D'ÉCHELLE	LADDER HANDLE	1
16	PA-000129	BARRURE RESSORT	SPRING PLUNGER	2
17	PA-CLE316-114	CLÉ 3/16 X 3/16 X 1 1/4 PO (BOUTS ROND)	PARALLEL KEY 3/16 X 3/16 X 1 1/4 IN (ROUND ENDS)	1
18	PADS-624-6003	BUTOIR DE PORTE	DOOR STOP	2
19	PADS-777-8248	RESSORT À GAZ - TYPE LIBRE (200 LBS)	SHOCK ABSORBER - FREE TYPE (200 LBS)	1
20	PADS-782-11-002	TRIANGLE DE SÉCURITÉ	SLOW MOVING VEHICULE SIGN	1
21	PADS-C-915	MACHOIRE DE SERRAGE 3/8 X 5/8 PO PLAQUÉ	CLAMPING JAW 3/8 X 5/8 IN PLATED	1
22	PADS-IDEN.16	COLLANT ALR2304AM-AULARI (93PO)	STICKER ALR2304AM-AULARI (93IN)	4
23	PADS-NOMDEFERME-P-G	AUTOCOLLANT NOM DE FERME RÉFLÉCHISSANT BLANC	WHITE REFLECTIVE FARM NAME STICKER	1
24	PADS-TOILE103X113(N)	TOILE 103 X 113 PO (NOIRE)	TARP 103IN X 113 IN (BLACK)	1
25	PF-000051-48	CORDE D'ÉCHELLE 1/4PO - 48PO	LADDER ROPE 1/4IN - 48IN	1
26	PF-22606-1	VOLANT PLASTIQUE DEUX BRANCHES	TARP WHEEL	1
27	PF-SSPL12G-80	COUVERCLE VIS DE TRANSFERT	TRANSFER AUGER COVER	1
28	PF-SSPL316-1190-2	GUIDE BOUT TUBE	TARP GUIDE PLATE	1
29	PF-SSROD34-1392-1	PIVOT DE CHARNIÈRE	HINGE PIVOT	4
30	PF-SSSH118-1190-2	APPUIE VOLANT	WASHER STOPPER	1
31	PFS-SSPL12G-15A	SUPPORT DE GRILLAGE AVEC ENTAILLES	WIRE MESH SUPPORT WITH NOTCHES	4
32	PFS-SSPL12G-76	PROTÈGE VITRE	GLASS PROTECTOR	1
33	PFS-SSPL14-6	MARCHE DE TRÉMIE EXTÉRIEUR	OUT SIDE STEP	1
34	PFS-SSPL14-7	MARCHE DE TRÉMIE INTÉRIEUR	IN SIDE STEP	1
35	PFS-SSPL14-1392-10	RENFORT DE PASSERELLE	FOOTBRIDGE BRACKET	2
36	PFS-SSPL316-1190-4	LOQUET BARRURE DE TOILE	TARP LOCK LATCH	1
37	PFS-SSPL316-1190-7	STOPPEUR DE TOILE	TARP STOPPER	1
38	PM-159-3D	BRAS DE LUMIÈRE DROIT	RIGHT LIGHT ARM	1
39	PM-159-3G	BRAS DE LUMIÈRE GAUCHE	LEFT LIGHT ARM	1
40	QB-BFSHCSS83238	VIS À TÊTE FRAISÉE À 6 PANS CREUX #8-32 X 3/8 INOX	FLAT SOCKET HEAD CAP SCREW #8-32 X 3/8 STAINLESS	4
41	QB-BSS381	BOULON HEX 3/8-16UNC X 1 INOX	HEX BOLT 3/8-16UNC X 1 STAINLESS	2
42	QB-BSS5161	BOULON HEX 5/16-18UNC X 1 INOX	HEX BOLT 5/16-18UNC X 1 STAINLESS	9
43	QB-BSS5162	BOULON HEX 5/16-18UNC X 2 INOX	HEX BOLT 5/16-18UNC X 2 STAINLESS	4
44	QB-BSS5163-FT	BOULON HEX 5/16-18UNC X 3 INOX (FILET COMPLET)	HEX BOLT 5/16-18UNC X 3 STAINLESS (FULL THREAD)	1
45	QB-BSS12112	BOULON HEX 1/2-13UNC X 1 1/2 INOX	HEX BOLT 1/2-13UNC X 1 1/2 STAINLESS	4
46	QB-BSS38112	BOULON HEX 3/8-16UNC X 1 1/2 INOX	HEX BOLT 3/8-16UNC X 1 1/2 STAINLESS	1
47	QB-BSS51634	BOULON HEX 5/16-18UNC X 3/4 INOX	HEX BOLT 5/16-18UNC X 3/4 STAINLESS	76
48	QB-BSS516134	BOULON HEX 5/16-18UNC X 1 3/4 INOX	HEX BOLT 5/16-18UNC X 1 3/4 STAINLESS	3
49	QB-FSEBSS51634	BOULON HEX. À EMBASE DENTELÉE 5/16-18UNC X 3/4 INOX	SERRATED FLANGE HEX BOLT 5/16-18UNC X 3/4 STAINLESS	2

**TRÉMIE (INOX) 7000 LITRES / 7TM
HOPPER (STAINLESS) 7000 LITERS / 7MT**

# ITEM	# PIÈCE / # PART	DESCRIPTION	DESCRIPTION	QT
50	QB-FSELN5516	ÉCROU HEX À EMBASE DENTELÉE 5/16-18UNC INOX	SERRATED FLANGE HEX LOCK NUT 5/16-18UNC STAINLESS	4
51	QB-FWSS14	RONDELLE PLATE 1/4 INOX	FLAT WASHER 1/4 STAINLESS	2
52	QB-FWSS516	RONDELLE PLATE 5/16 INOX	FLAT WASHER 5/16 STAINLESS	1
53	QB-LNSS8-32	ÉCROU HEX FREIN NYLON #8-32 INOX	HEX NYLON LOCK NUT #8-32 STAINLESS	2
54	QB-LNSS12	ÉCROU HEX FREIN NYLON 1/2-13UNC INOX	HEX NYLON LOCK NUT 1/2-13UNC STAINLESS	4
55	QB-LNSS38	ÉCROU HEX FREIN NYLON 3/8-16UNC INOX	HEX NYLON LOCK NUT 3/8-16UNC STAINLESS	3
56	QB-LNSS516	ÉCROU HEX FREIN NYLON 5/16-18UNC INOX	HEX NYLON LOCK NUT 5/16-18UNC STAINLESS	9
57	QB-MES1012-TEK	VIS AUTO-PERÇANTE (TÊTE HEX) #10 X 1/2 PLAQUÉ	METAL SCREW (HEX HEAD) #10 X 1/2 PLATED	1
58	QB-MS8-32X1SS	VIS À MACHINE (TÊTE RONDE PHILLIPS) #8-32 X 1 INOX	MACHINE SCREW (ROUND HEAD PHILLIPS) #8-32 X 1 STAINLESS	2
59	QB-NJNSS38	ÉCROU HEX MINCE 3/8-16UNC INOX	HEX JAM NUT 3/8-16UNC STAINLESS	1
60	QB-NSS516	ÉCROU HEX 5/16-18UNC INOX	HEX NUT 5/16-18UNC STAINLESS	90
61	QR-31612	RIVET POP ACIER 3/16 X 1/2 PO	BLIND RIVET STEEL 3/16 X 1/2 IN	10

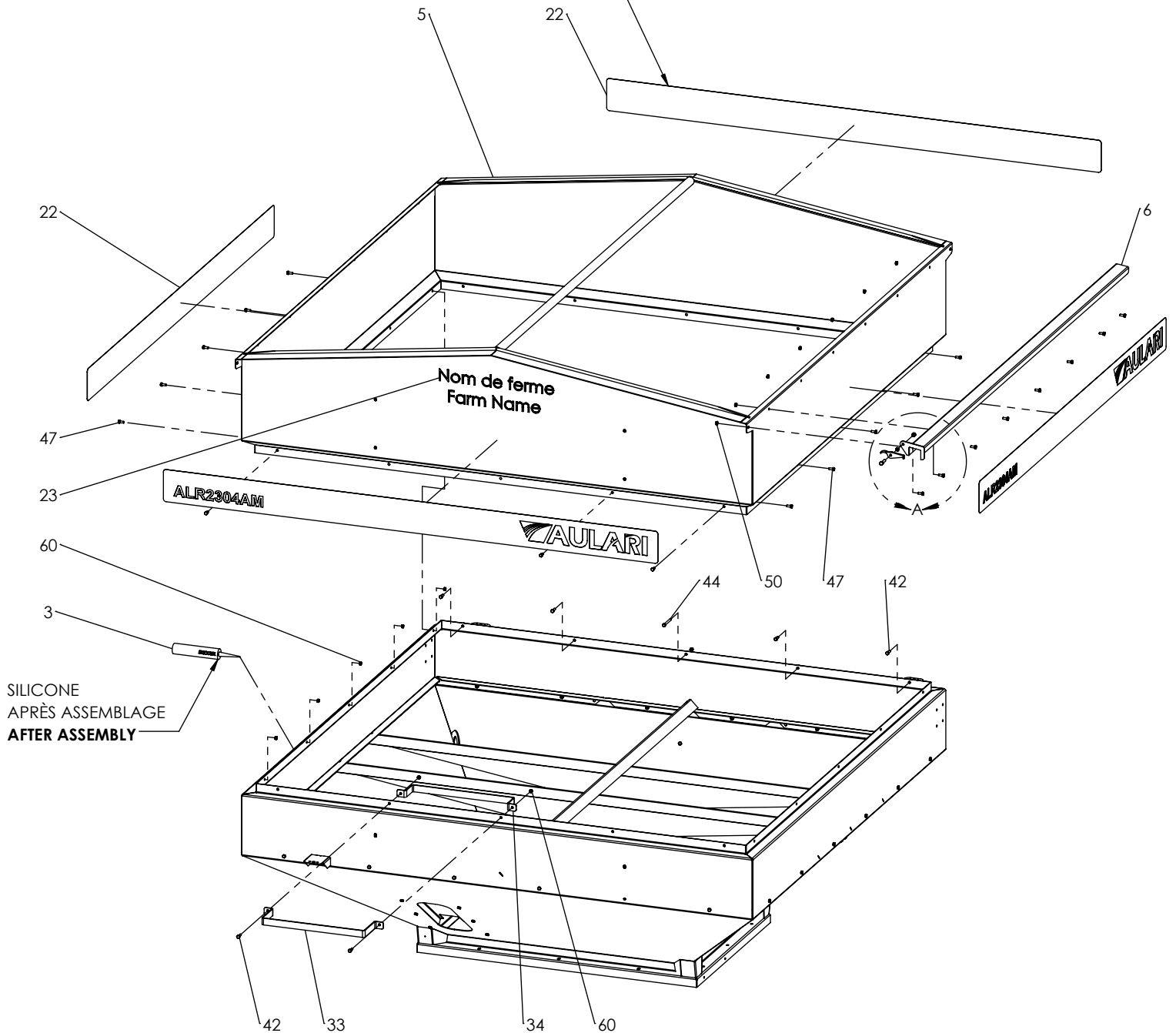


TRÉMIE (INOX) 7000 LITRES / 7TM
 HOPPER (STAINLESS) 7000 LITERS / 7MT

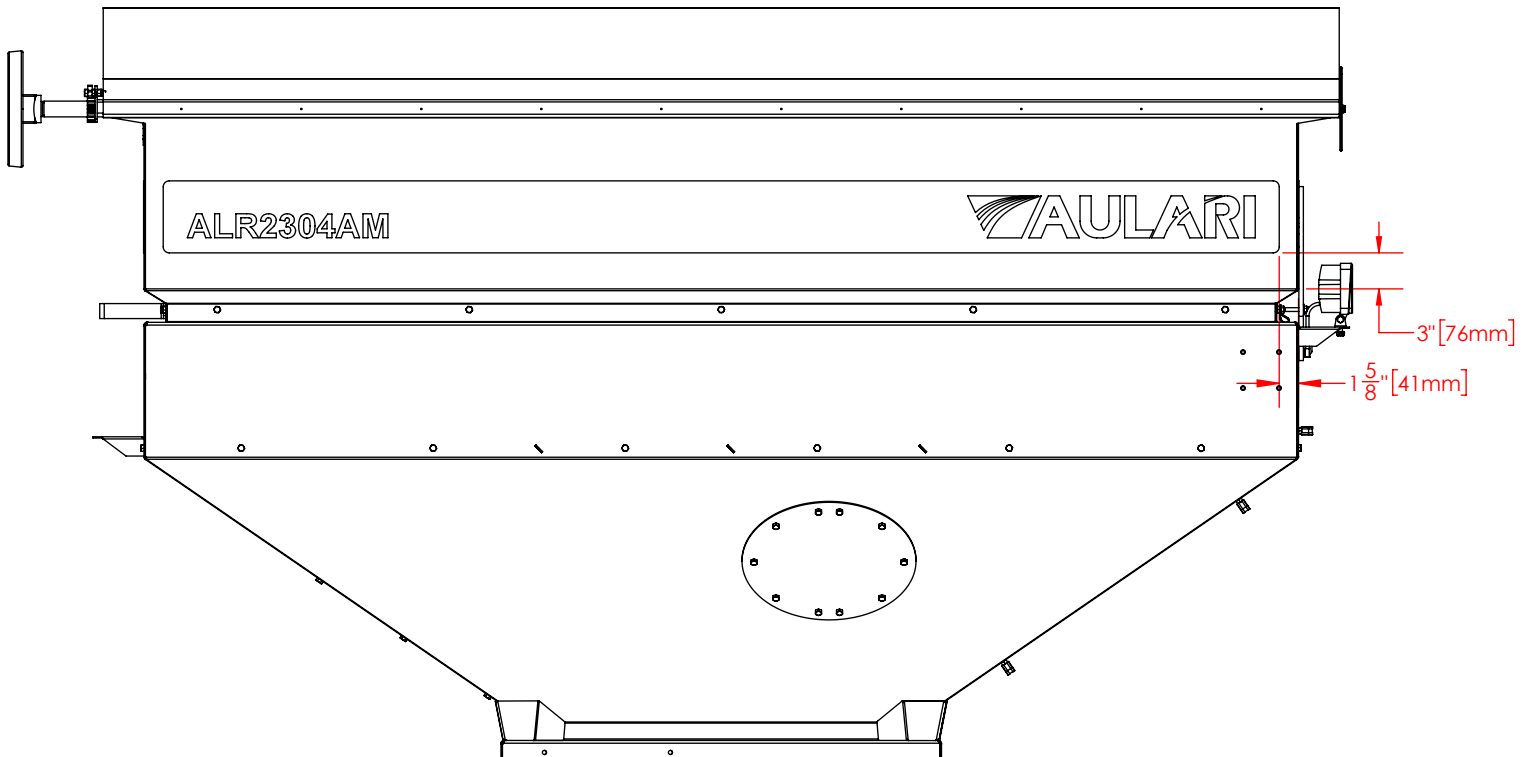
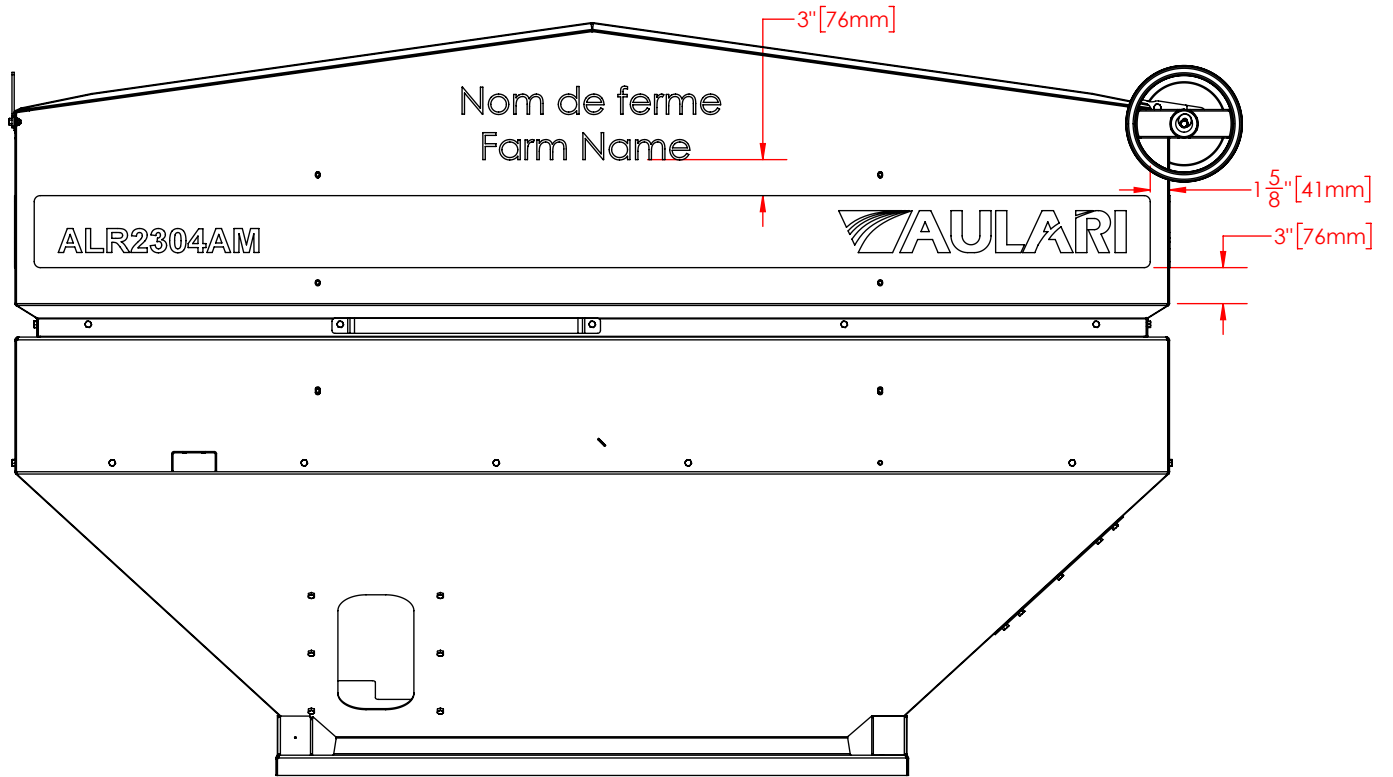


DÉTAIL A
 ECHELLE 1 : 8

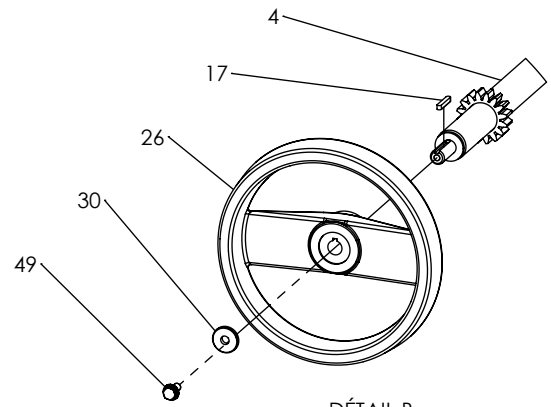
VOIR PAGE SUIVANTE POUR LA POSITION DES AUTOCOLLANTS.
 SEE NEXT PAGE FOR STICKERS POSITION.



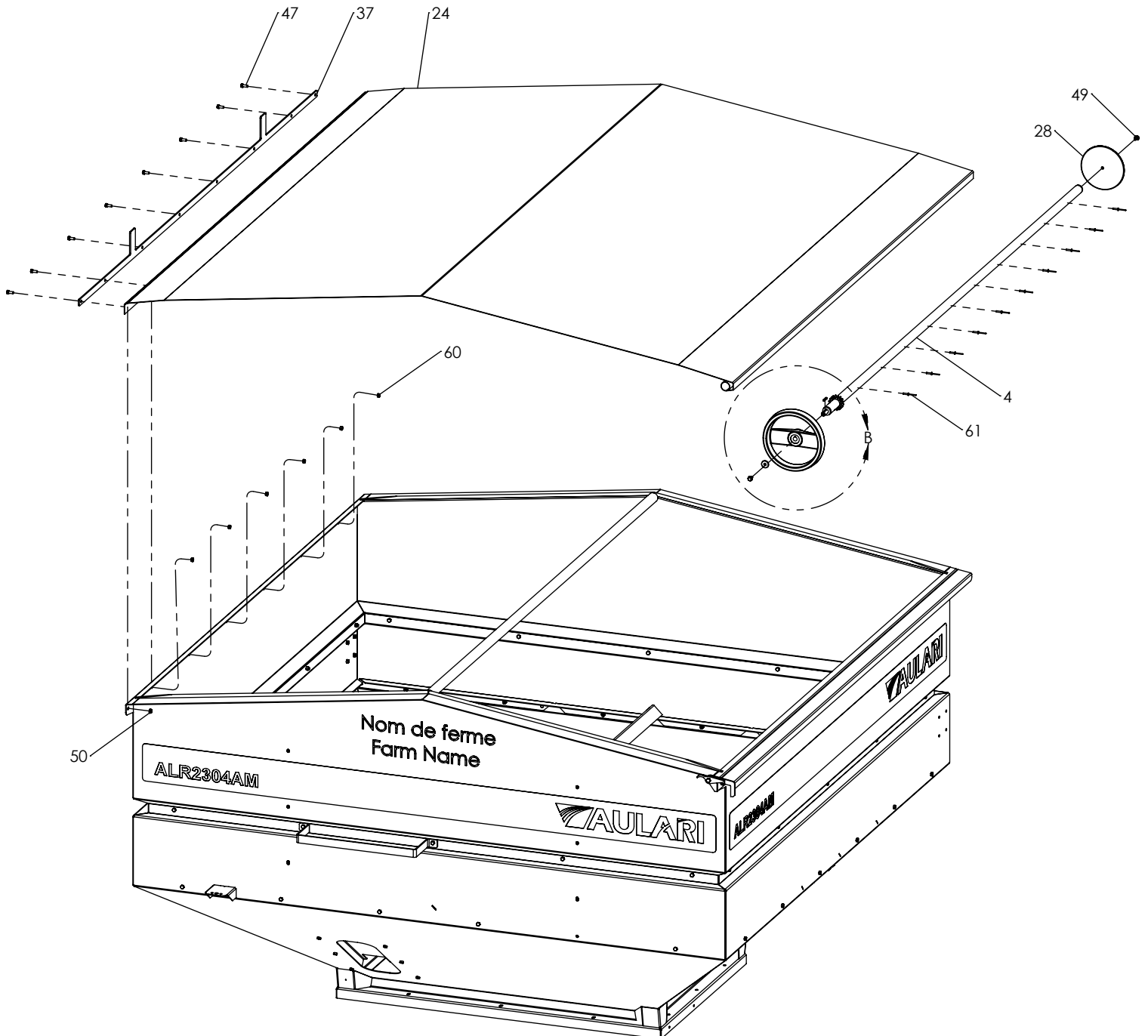
TRÉMIE (INOX) 7000 LITRES / 7TM
HOPPER (STAINLESS) 7000 LITERS / 7MT



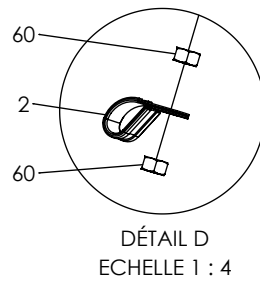
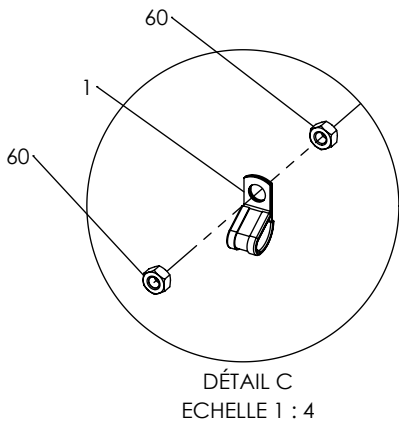
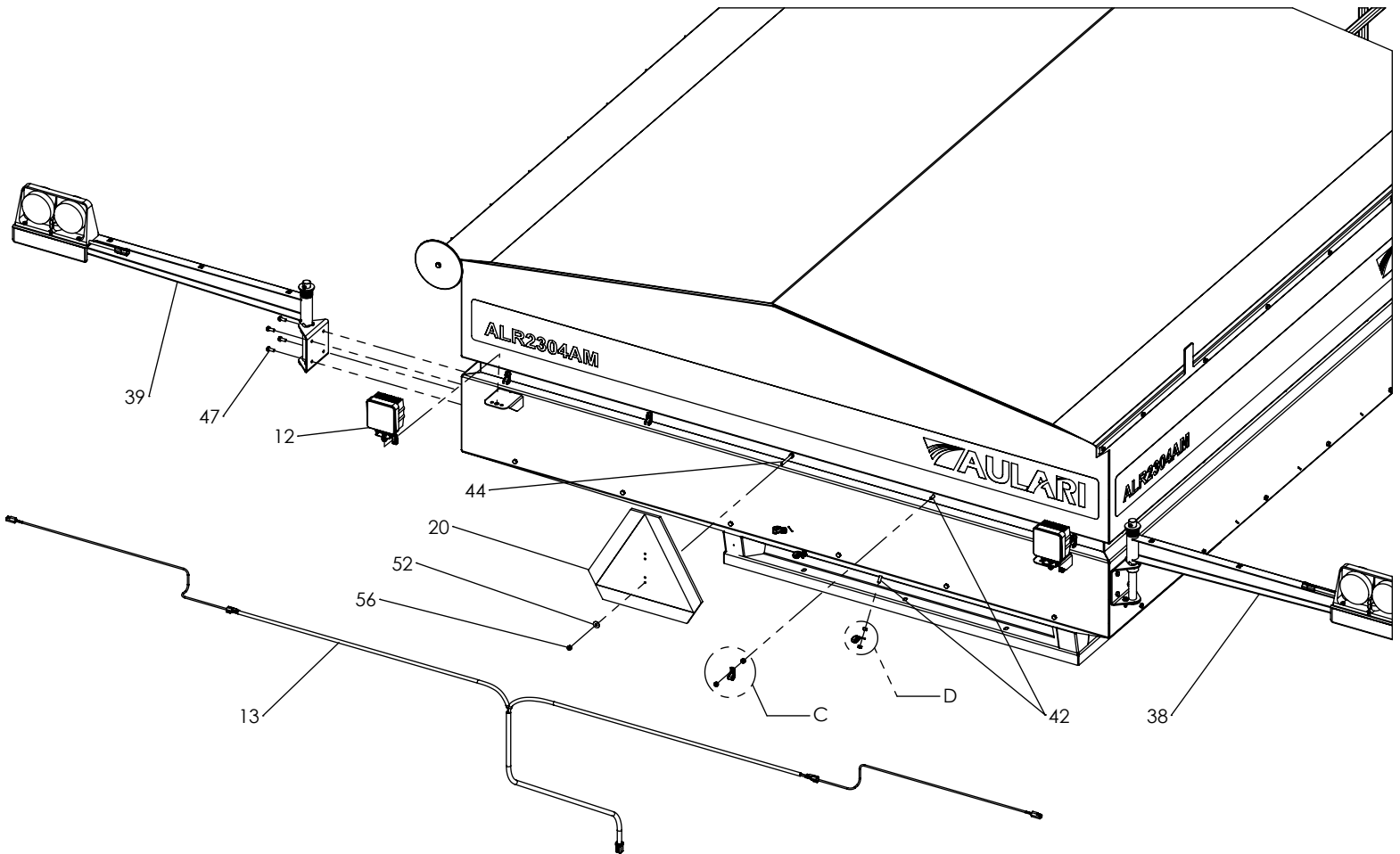
TRÉMIE (INOX) 7000 LITRES / 7TM
 HOPPER (STAINLESS) 7000 LITERS / 7MT



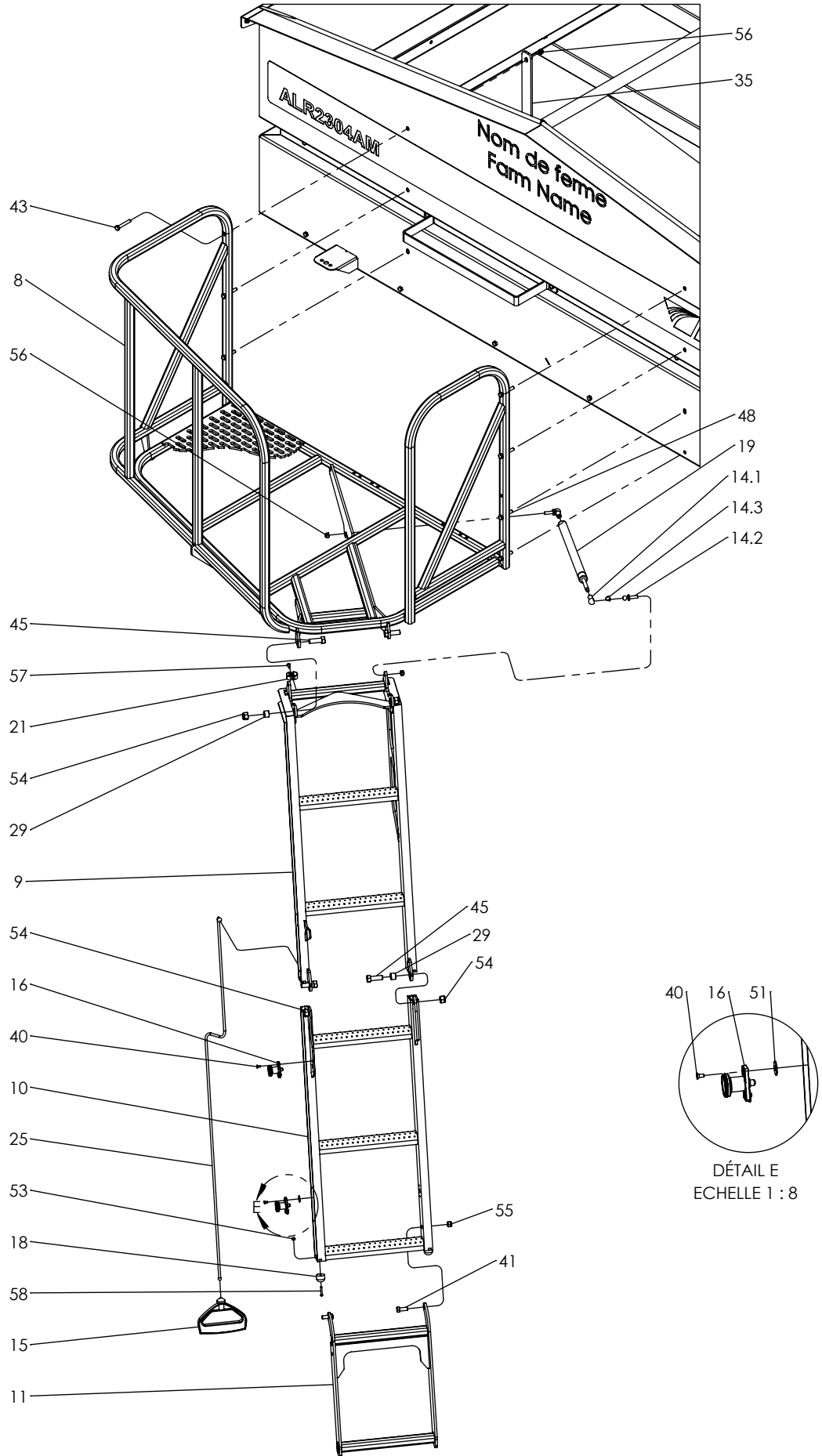
DÉTAIL B
 ÉCHELLE 1 : 8



TRÉMIE (INOX) 7000 LITRES / 7TM
 HOPPER (STAINLESS) 7000 LITERS / 7MT

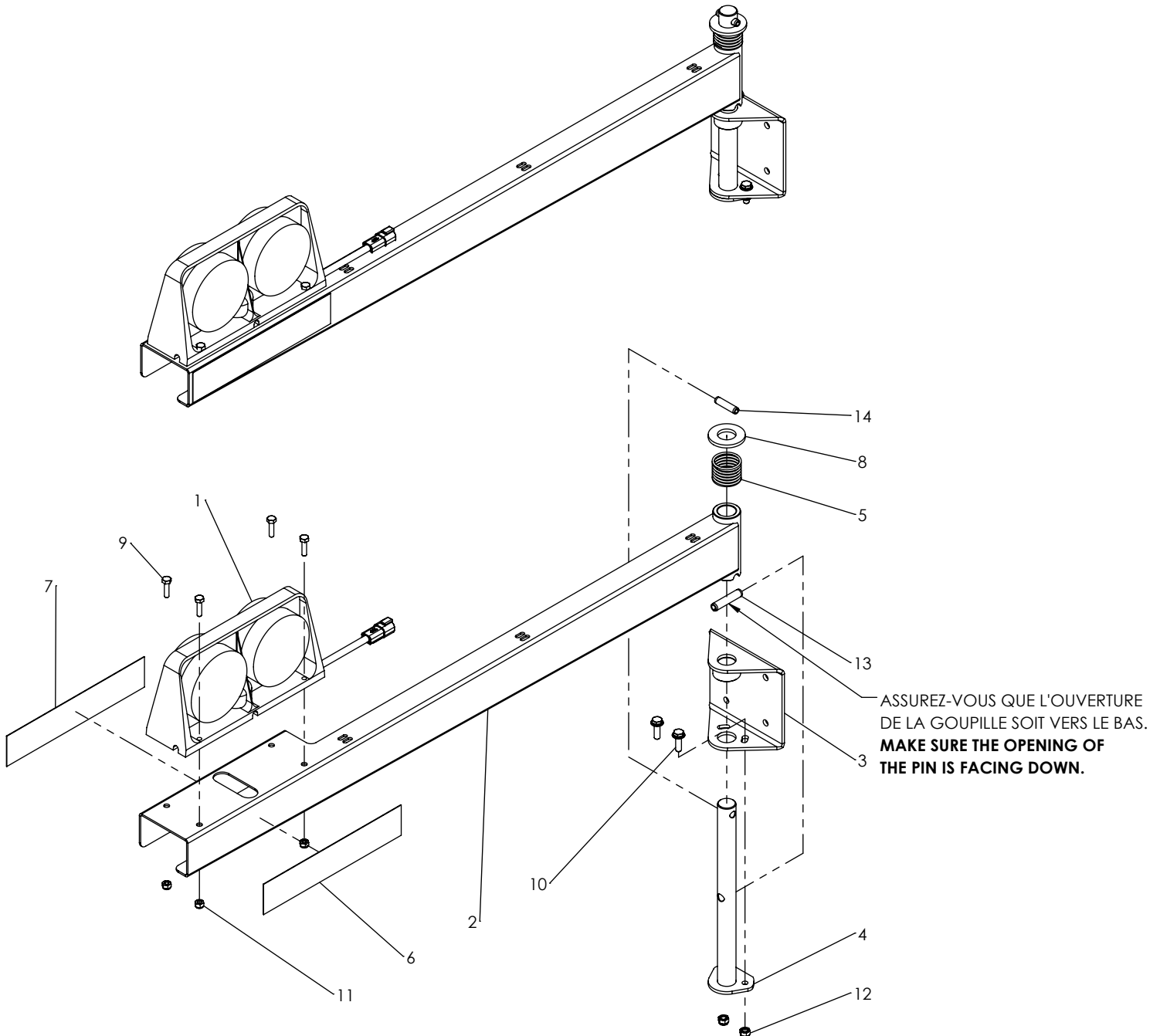


TRÉMIE (INOX) 7000 LITRES / 7TM
 HOPPER (STAINLESS) 7000 LITERS / 7MT



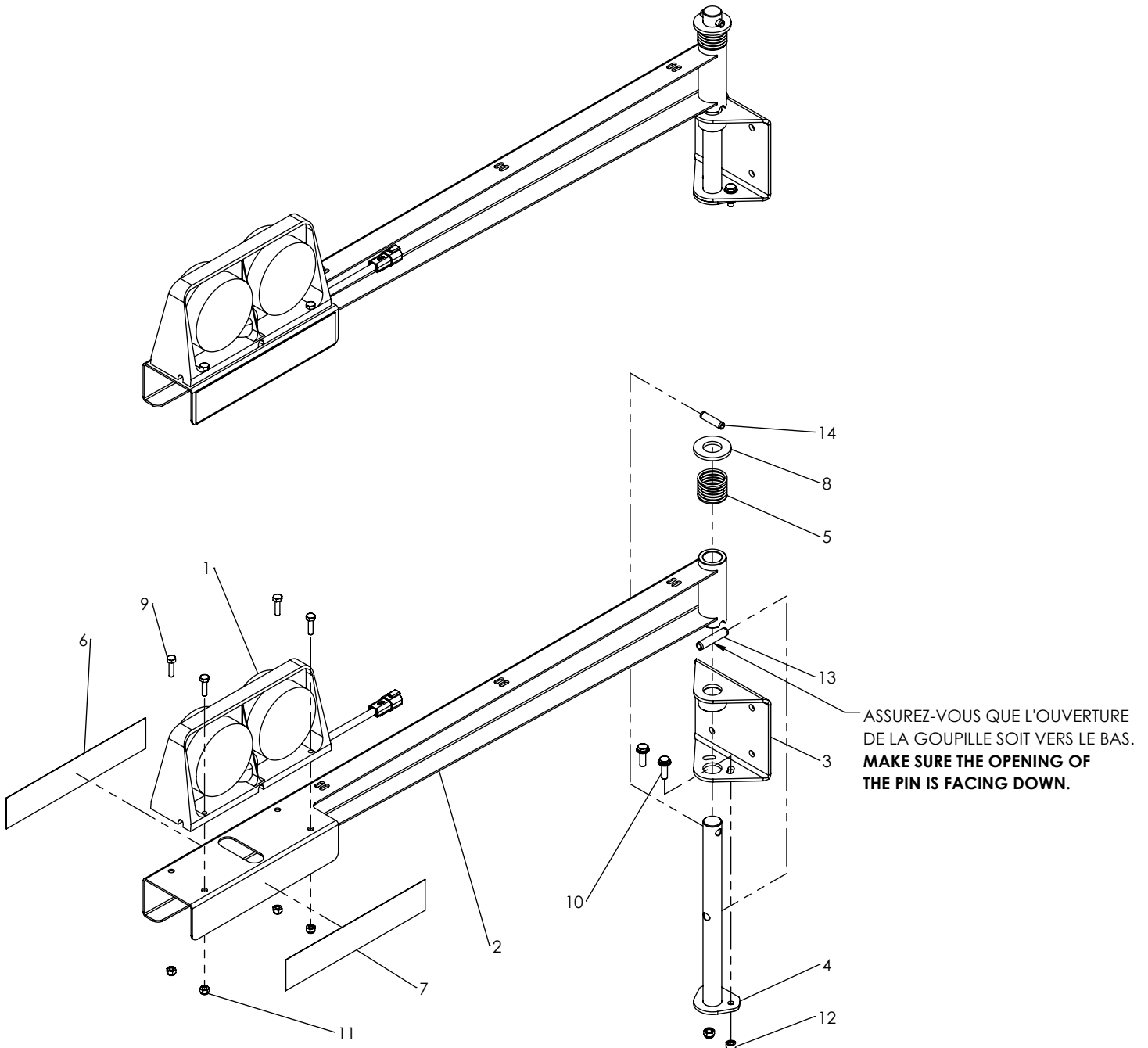
BRAS DE LUMIÈRE DROIT RIGHT LIGHT ARM

# ITEM	# PIÈCE / # PART	DESCRIPTION	DESCRIPTION	QT
1	EL-000055	LUMIÈRE ROUGE/JAUNE DEL	LED DUAL AG LIGHT RED/YELLOW	1
2	FAB-159-3BD	BRAS DE LUMIÈRE DROIT 2010	RIGHT LIGHT ARM 2010	1
3	FAB-159-3C	ATTACHE POUR BRAS DE LUMIÈRE	LIGHT ARM ATTACHMENT	1
4	FAB-159-3D	AXE DE PIVOT POUR BRAS DE LUMIÈRE	PIVOT SHAFT FOR LIGHT ARM	1
5	PA-000016	RESSORT COMPRESSION 1 1/2 DIA X 2 PO LONG	SPRING COMPRESSION 1 1/2 DIA X 2 IN LONG	1
6	PF-983-71	BANDE RÉFLÉCHISSANTE JAUNE	REFLECTING YELLOW TAPE	1
7	PF-983-72	BANDE RÉFLÉCHISSANTE ROUGE	REFLECTING RED TAPE	1
8	PFS-SSPL316-1190-6	RONDELLE PLATE	FLAT WASHER	1
9	QB-BSS141	BOULON HEX 1/4-20UNC X 1 INOX	HEX BOLT 1/4-20UNC X 1 STAINLESS	4
10	QB-FSEBSS5161	BOULON HEX À EMBASE DENTELÉE 5/16-18UNC X 1 INOX	SERRATED FLANGE HEX BOLT 5/16-18UNC X 1 STAINLESS	2
11	QB-LNSS14	ÉCROU HEX FREIN NYLON 1/4-20UNC INOX	HEX NYLON LOCK NUT 1/4-20UNC STAINLESS	4
12	QB-LNSS516	ÉCROU HEX FREIN NYLON 5/16-18UNC INOX	HEX NYLON LOCK NUT 5/16-18UNC STAINLESS	2
13	QSP-7162	GOUPILLE À RESSORT 7/16 X 2 PO PLAQUÉ	SPRING PIN 7/16 X 2 IN PLATED	1
14	QSP-38112	GOUPILLE À RESSORT 3/8 X 1 1/2 PO PLAQUÉ	SPRING PIN 3/8 X 1 1/2 IN PLATED	1



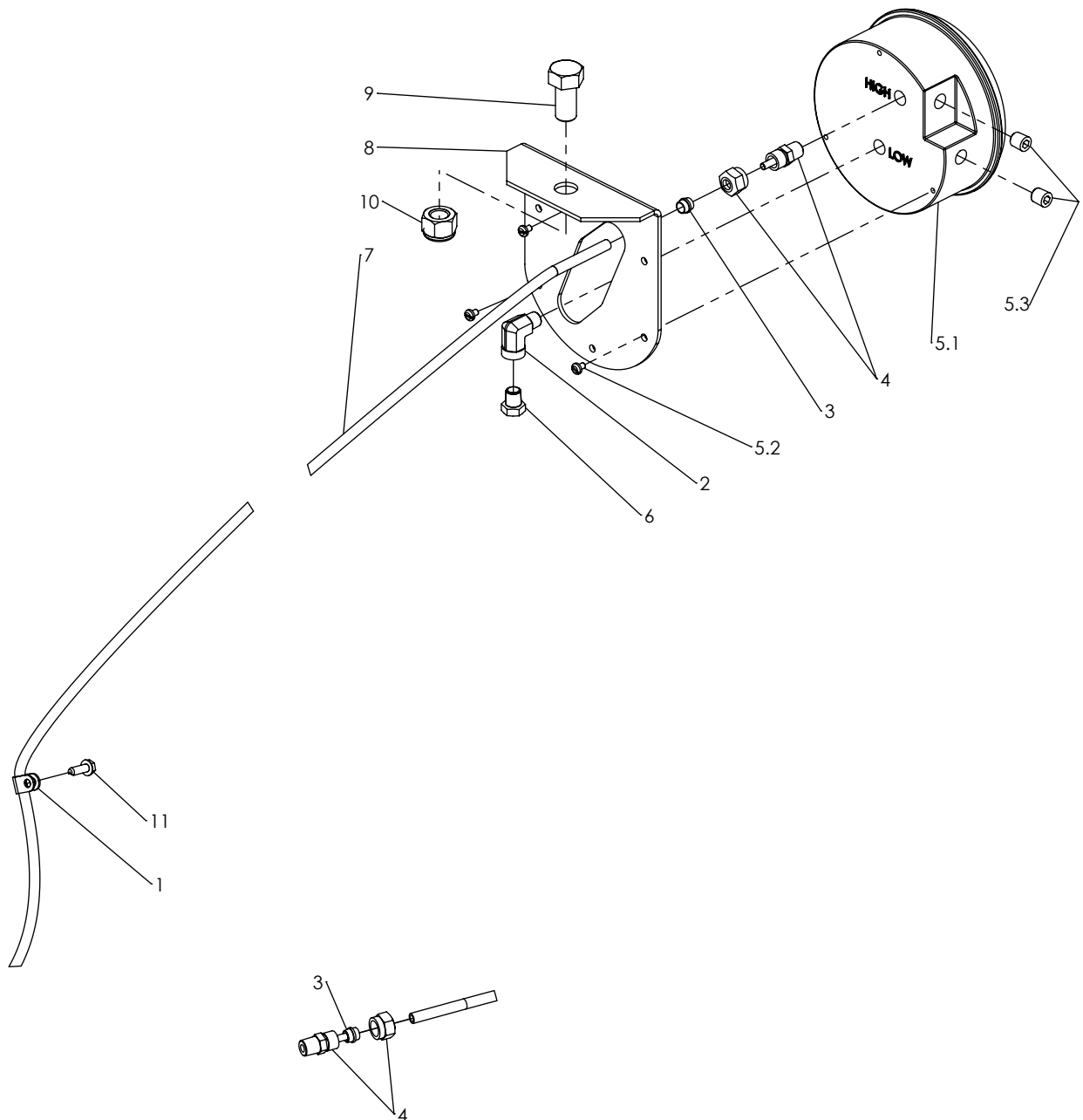
BRAS DE LUMIÈRE GAUCHE LEFT LIGHT ARM

# ITEM	# PIÈCE / # PART	DESCRIPTION	DESCRIPTION	QT
1	EL-000056	LUMIÈRE ROUGE/JAUNE DEL	LED DUAL AG LIGHT REG/YELLOW	1
2	FAB-159-3BG	BRAS DE LUMIÈRE GAUCHE 2010	LEFT LIGHT ARM 2010	1
3	FAB-159-3C	ATTACHE POUR BRAS DE LUMIÈRE	LIGHT ARM ATTACHMENT	1
4	FAB-159-3D	AXE DE PIVOT POUR BRAS DE LUMIÈRE	PIVOT SHAFT FOR LIGHT ARM	1
5	PA-000016	RESSORT COMPRESSION 1 1/2 DIA X 2 PO LONG	SPRING COMPRESSION 1 1/2 DIA X 2 IN LONG	1
6	PF-983-71	BANDE RÉFLÉCHISSANTE JAUNE	REFLECTING YELLOW TAPE	1
7	PF-983-72	BANDE RÉFLÉCHISSANTE ROUGE	REFLECTING RED TAPE	1
8	PFS-SSPL316-1190-6	RONDELLE PLATE	FLAT WASHER	1
9	QB-BSS141	BOULON HEX 1/4-20UNC X 1 INOX	HEX BOLT 1/4-20UNC X 1 STAINLESS	4
10	QB-FSEBSS5161	BOULON HEX À EMBASE DENTELÉE 5/16-18UNC X 1 INOX	SERRATED FLANGE HEX BOLT 5/16-18UNC X 1 STAINLESS	2
11	QB-LNSS14	ÉCROU HEX FREIN NYLON 1/4-20UNC INOX	HEX NYLON LOCK NUT 1/4-20UNC STAINLESS	4
12	QB-LNSS516	ÉCROU HEX FREIN NYLON 5/16-18UNC INOX	HEX NYLON LOCK NUT 5/16-18UNC STAINLESS	2
13	QSP-7162	GOUPILLE À RESSORT 7/16 X 2 PO PLAQUÉ	SPRING PIN 7/16 X 2 IN PLATED	1
14	QSP-38112	GOUPILLE À RESSORT 3/8 X 1 1/2 PO PLAQUÉ	SPRING PIN 3/8 X 1 1/2 IN PLATED	1

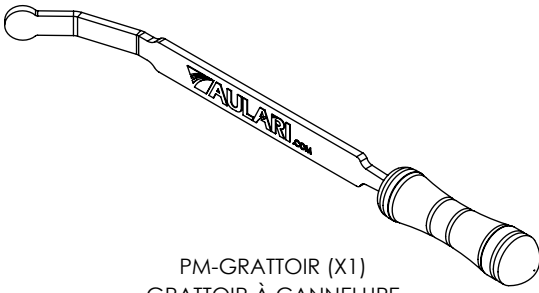


**CADRAN À PRESSION (BOYAU 68PO)
PRESSURE GAUGE (HOSE 68IN)**

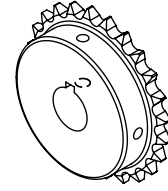
# ITEM	# PIÈCE / # PART	DESCRIPTION	DESCRIPTION	QT
1	EL-83-7003	COLLET NYLON 1/4PO	NYLON CLAMP 1/4IN	1
2	HYA-25UG-02X02	ADAPTATEUR COUDE 1/8 MNPT - 1/8 FNPT	ELBOW ADAPTER 1/8 MNPT - 1/8 FNPT	1
3	PADS-1460X4	BAGUE DE COMPRESSION BOYAU À AIR 1/4PO	SLEEVE 1/4IN HOSE	2
4	PADS-1468X4	ADAPTATEUR BOYAU À AIR 1/8 NPT X 1/4PO AVEC EMBOUT	AIR HOSE ADAPTER 1/8 NPT X 1/4IN WITH INSERT	2
5	PADS-2060	MANOMÈTRE DE PRESSION MAGNAHELIC 0-60 COMPLET	PRESSURE GAUGE 0-60 MAGNAHELIC	1
5.1	PADS-2060	MANOMÈTRE DE PRESSION 0-60	PRESSURE GAUGE 0-60	1
5.2	QB-MS6-32X316	VIS À MACHINE (TÊTE RONDE PHILLIPS) #6-32 X 3/16 PLAQUÉ	MACHINE SCREW (ROUND HEAD PHILLIPS) #6-32 X 3/16 PLATED	3
5.3	HYA-24SR-02	BOUCHON 1/8 MNPT	PLUG 1/8 MNPT	2
6	PADS-A-331	BOUCHON ÉVENT 1/8-27 NPT	BREATHER VENT 1/8-27 NPT	1
7	PF-NT10004BK-100-68	BOYAU À AIR 1/4 PO - 68 PO	AIR HOSE 1/4 IN - 68 IN	1
8	PFS-SSPL12G-3A	SUPPORT DE MANOMÈTRE DE PRESSION	SUPPORT PRESSURE GAUGE	1
9	QB-BSS121	BOULON HEX 1/2-13UNC X 1 INOX	HEX BOLT 1/2-13UNC X 1 STAINLESS	1
10	QB-LNSS12	ÉCROU HEX FREIN NYLON 1/2-13UNC INOX	HEX NYLON LOCK NUT 1/2-13UNC STAINLESS	1
11	QB-MES1012-TEK	VIS AUTO-PERÇANTE (TÊTE HEX) #10 X 1/2 PLAQUÉ	METAL SCREW (HEX HEAD) #10 X 1/2 PLATED	1



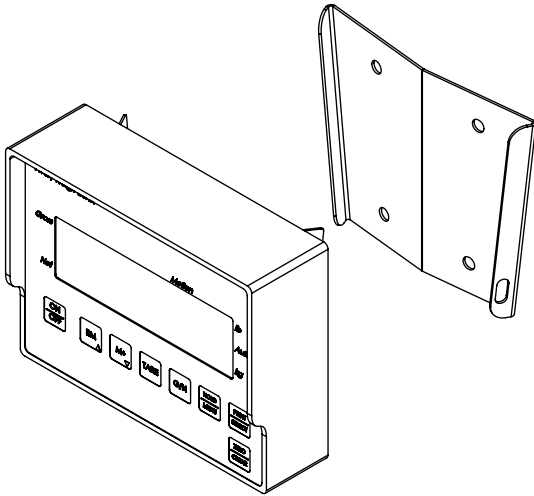
PIÈCES DIVERSES
VARIOUS PARTS



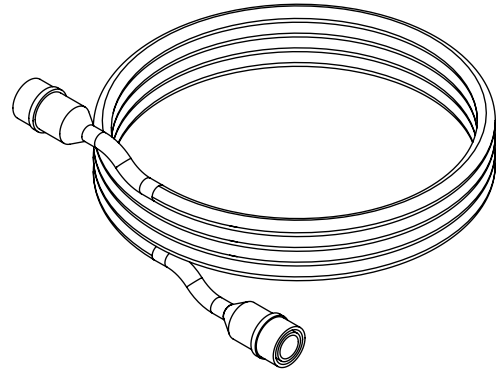
PM-GRATTOIR (X1)
GRATTOIR À CANNELURE
METERING ROLLER SCRAPER



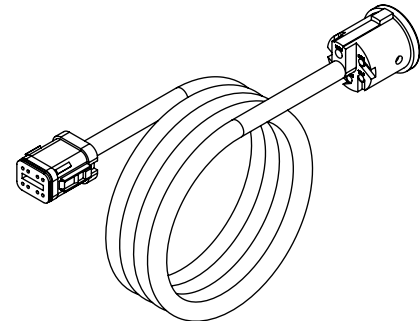
PF-40B24H1 (X1)
ROUE DENTÉE ASSEMBLÉE 40 X 24 DENTS - MOYEU 1 PO PLAQUÉ
SPROCKET ASSEMBLY 40 X 24 TEETH - HUB 1 IN PLATED



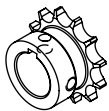
PF-M640M-LBS (X1)
MONITEUR DE BALANCE M640M (CAL. LBS)
SCALE INDICATOR M640M (LBS)



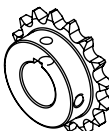
EL-28755-0024 (X1)
CÂBLE D'EXTENSION BALANCE 25PI ASSEMBLÉ
SCALE CABLE EXTENSION 25FT ASSEMBLY



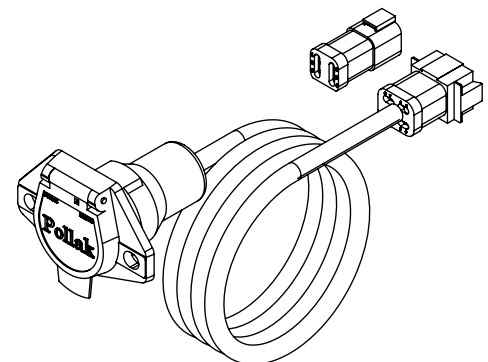
FAB-EL06.4-6 (X1)
CÂBLE DE DISTRIBUTEUR (AVANT)
DISTRIBUTOR WIRE (FRONT)



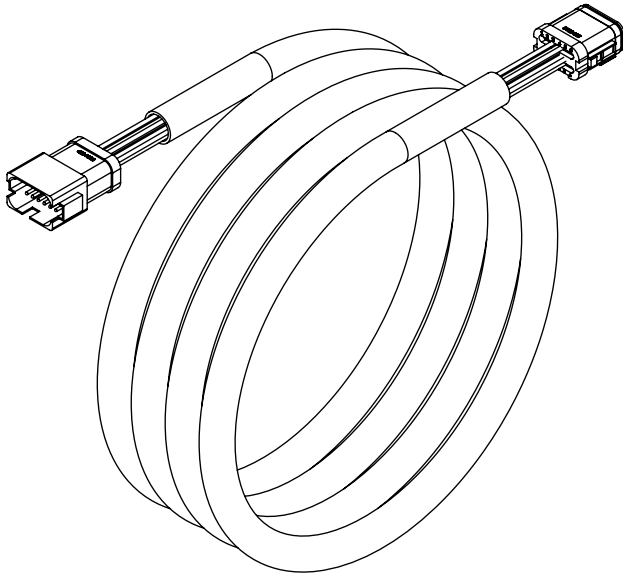
PF-40B12H1 (X1)
ROUE DENTÉE ASSEMBLÉE 40 X 12 DENTS - MOYEU 1 PO PLAQUÉ
SPROCKET ASSEMBLY 40 X 12 TEETH - HUB 1 IN PLATED



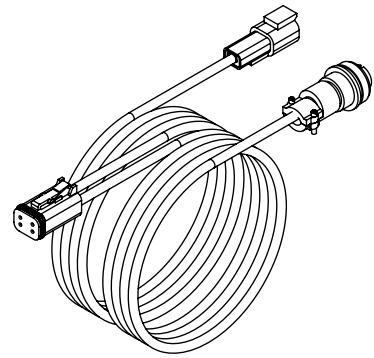
PF-40B16H1 (X1)
ROUE DENTÉE ASSEMBLÉE 40 X 16 DENTS - MOYEU 1 PO PLAQUÉ
SPROCKET ASSEMBLY 40 X 16 TEETH - HUB 1 IN PLATED



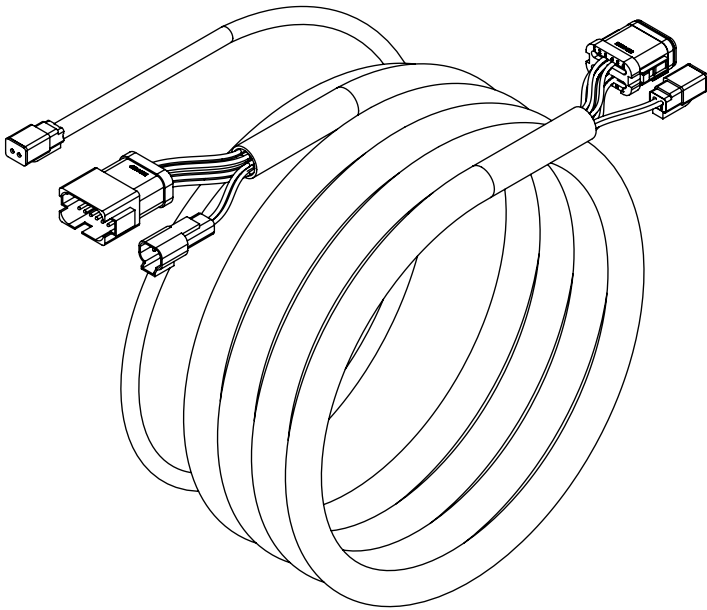
FAB-EL06.8B (X1)
CÂBLE DE DISTRIBUTEUR ALR2304AM (ARRIÈRE)
DISTRIBUTOR WIRE ALR2304AM (REAR)



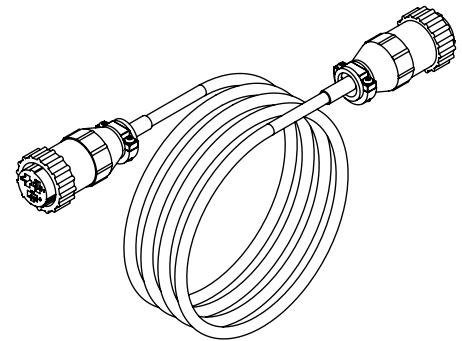
FAB-EL14.1 (X1)
CÂBLE DE JONCTION DU BOÎTIER ÉLECTRIQUE
SWITCH BOX JUNCTION CABLE



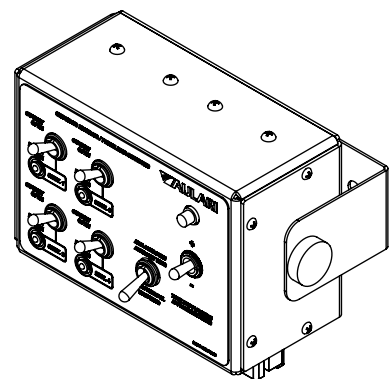
FAB-EL17.1 (X1)
FIL D'AJUSTEMENT ÉLECTRIQUE ET
D'ALIMENTATION MONITEUR BALANCE
SCALE INDICATOR POWER WIRE AND
ELECTRICAL ADJUSTMENT WIRE



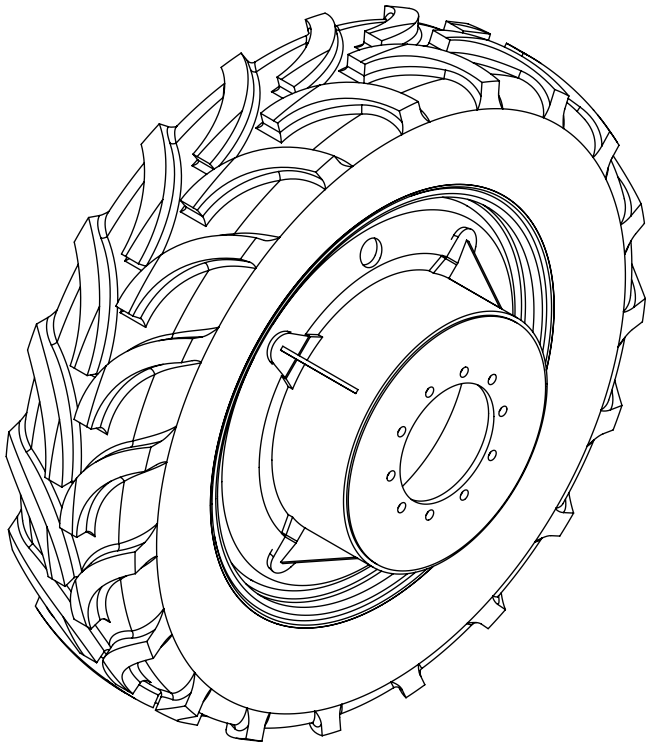
FAB-EL149.11 (X1)
CÂBLE D'EXTENSION - CONNECTEUR 12P (25 PIEDS)
AVEC AUXILIAIRE 2P
EXTENSION CABLE - 12P CONNECTOR (25 FEET)
WITH 2P AUXILIARY



FAB-EL18.1 (X1)
FIL D'ALIMENTATION DU BOÎTIER ÉLECTRIQUE
SWITCH BOX SUPPLY WIRE



FAB-EL149.10 (X1)
BOÎTIER ÉLECTRIQUE 4 INTERRUPTEURS (ON-OFF)
+ DOSAGE ÉLECTRIQUE
SWITCH BOX 4 SWITCHES (ON-OFF)
+ ELECTRICAL DOSING



MEPN-380/80R38-6(B) (X4)

PNEU 380/80R38 ASSEMBLÉ - JANTE 12-38 (DÉCALAGE 14 1/4) BLANC

TIRE 380/80R38 ASSEMBLY - RIM 12-38 (OFFSET 14 1/4) WHITE

Industrie Aulari Inc

620 Rang St-Roch
St-Barnabé-Sud
Québec, Canada
J0H 1G0
Tel/Ph: 877-892-2126

www.aulari.com
info@aulari.com

